

令和 3 年度

飯塚市公営企業会計決算書

飯塚市水道事業会計決算書

飯塚市工業用水道事業会計決算書

飯塚市下水道事業会計決算書

飯塚市立病院事業会計決算書

飯塚市企業局

目 次

令和 3 年度 飯塚市水道事業会計

決 算 書

- 1 決算報告書
 - (1) 収益的収入及び支出 9 頁
 - (2) 資本的収入及び支出 10 頁
- 2 財務諸表
 - (1) 損益計算書 11 頁
 - (2) 剰余金計算書 12 頁
 - (3) 剰余金処分計算書 13 頁
 - (4) 貸借対照表 14 頁

決算附属書

- 1 事業報告書
 - (1) 概 況 19 頁
 - (2) 工 事 21 頁
 - (3) 業 務 22 頁
 - (4) 会 計 23 頁
- 2 その他の書類
 - (1) キャッシュ・フロー計算書 24 頁
 - (2) 収益費用明細書 25 頁
 - (3) 固定資産明細書 28 頁
 - (4) 企業債明細書 29 頁
 - (5) 注 記 34 頁

令和 3 年度 飯塚市工業用水道事業会計

決 算 書

- 1 決算報告書
 - (1) 収益的収入及び支出 39 頁
 - (2) 資本的収入及び支出 40 頁
- 2 財務諸表
 - (1) 損益計算書 41 頁
 - (2) 剰余金計算書 42 頁
 - (3) 剰余金処分計算書 42 頁
 - (4) 貸借対照表 43 頁

決算附属書

- 1 事業報告書
 - (1) 概 況 47 頁
 - (2) 工 事 48 頁
 - (3) 業 務 49 頁
 - (4) 会 計 50 頁

2 その他の書類	
(1) キャッシュ・フロー計算書	51 頁
(2) 収益費用明細書	52 頁
(3) 固定資産明細書	53 頁
(4) 注 記	54 頁

令和 3 年度 飯塚市下水道事業会計

決 算 書

1 決算報告書	
(1) 収益的収入及び支出	57 頁
(2) 資本的収入及び支出	58 頁
2 財務諸表	
(1) 損益計算書	59 頁
(2) 剰余金計算書	60 頁
(3) 剰余金処分計算書	61 頁
(4) 貸借対照表	62 頁

決算附属書

1 事業報告書	
(1) 概 況	67 頁
(2) 工 事	69 頁
(3) 業 務	70 頁
(4) 会 計	71 頁
(5) 負 担 金	72 頁
2 その他の書類	
(1) キャッシュ・フロー計算書	73 頁
(2) 収益費用明細書	74 頁
(3) 固定資産明細書	77 頁
(4) 企業債明細書	78 頁
(5) 注 記	81 頁

令和 3 年度 飯塚市立病院事業会計

決 算 書

1 決算報告書	
(1) 収益的収入及び支出	85 頁
(2) 資本的収入及び支出	86 頁
2 財務諸表	
(1) 損益計算書	87 頁
(2) 剰余金計算書	88 頁
(3) 欠損金処理計算書	88 頁
(4) 貸借対照表	89 頁

決算附属書

1 事業報告書	
(1) 概況	93 頁
2 その他の書類	
(1) キャッシュ・フロー計算書	95 頁
(2) 収益費用明細書	96 頁
(3) 固定資産明細書	97 頁
(4) 企業債明細書	98 頁
(5) 注記	99 頁

令和 3 年度

飯塚市水道事業会計決算書

令和3年度飯塚市水道事業決算報告書

(1) 収益的收入、支出

(単位 円)

収入

款 項	予算額		
	当初予算	補正予算	法24条3項 支出の 財源充当
I 水道事業収益	2,247,130,000	34,475,000	0
1 営業収益	1,997,740,000	△ 94,000	0
2 営業外収益	218,879,000	13,591,000	0
3 特別利益	30,511,000	20,978,000	0

款 項	予算額	決算額	決算額 - 予算額	備考 決算額中の 仮受消費税
	合計			
I 水道事業収益	2,281,605,000	2,250,063,175	△ 31,541,825	180,060,042
1 営業収益	1,997,646,000	1,978,926,887	△ 18,719,113	178,473,896
2 営業外収益	232,470,000	218,936,365	△ 13,533,635	1,586,146
3 特別利益	51,489,000	52,199,923	710,923	0

支出

款 項	予算額						
	当初予算	補正予算	予備費支出	流用増減	法24条3項 による支出	小計	法26条2項 繰越額
I 水道事業費用	2,311,482,000	31,611,000	0	0	0	2,343,093,000	0
1 営業費用	2,134,111,000	34,393,000	0	0	0	2,168,504,000	0
2 営業外費用	166,470,000	△ 2,782,000	0	0	0	163,688,000	0
3 特別損失	901,000	0	0	0	0	901,000	0
4 予備費	10,000,000	0	0	0	0	10,000,000	0

款 項	予算額	決算額	法26条2項 繰越額	不用額	備考
	合計				決算額中の 仮払消費税
I 水道事業費用	2,343,093,000	2,265,609,738	0	77,483,262	85,720,643
1 営業費用	2,168,504,000	2,105,795,808	0	62,708,192	83,384,836
2 営業外費用	163,688,000	159,284,462	0	4,403,538	2,335,807
3 特別損失	901,000	529,468	0	371,532	0
4 予備費	10,000,000	0	0	10,000,000	0

(2) 資本的収入、支出

(単位 円)

収入

款 項	予算額				
	当初予算	補正予算	小計	法26条 繰越の 財源充当	継続費 通次繰越の 財源充当
I 資本的収入	1,021,807,000	4,276,000	1,026,083,000	0	0
1 企業債	622,000,000	0	622,000,000	0	0
2 出資金	300,000,000	0	300,000,000	0	0
3 国庫補助金	24,673,000	0	24,673,000	0	0
4 他会計補助金	16,102,000	48,000	16,150,000	0	0
5 納付金	45,860,000	4,556,000	50,416,000	0	0
6 負担金	11,481,000	0	11,481,000	0	0
7 固定資産売却代金	1,691,000	△ 328,000	1,363,000	0	0

款 項	予算額	決算額	決算額 - 予算額	うち翌年度 繰越財源	備考 決算額中の 仮受消費税
	合計				
I 資本的収入	1,026,083,000	881,588,366	△ 144,494,634	0	5,084,450
1 企業債	622,000,000	474,600,000	△ 147,400,000	0	0
2 出資金	300,000,000	300,000,000	0	0	0
3 国庫補助金	24,673,000	22,430,000	△ 2,243,000	0	0
4 他会計補助金	16,150,000	16,150,147	147	0	0
5 納付金	50,416,000	54,727,750	4,311,750	0	4,975,250
6 負担金	11,481,000	12,317,800	836,800	0	109,200
7 固定資産売却代金	1,363,000	1,362,669	△ 331	0	0

支出

款 項	予算額					法26条 繰越額	継続費 通次繰越額
	当初予算	補正予算	予備費支出	流用増減	小計		
I 資本的支出	1,986,127,000	△ 10,376,000	0	0	1,975,751,000	0	0
1 改良事業費	1,169,348,000	△ 9,178,000	0	0	1,160,170,000	0	0
2 新設事業費	278,007,000	△ 1,198,000	0	0	276,809,000	0	0
3 浄配水施設整備事業費	0	0	769,000	0	769,000	0	0
4 企業債償還金	497,521,000	0	0	0	497,521,000	0	0
5 負担金	31,026,000	0	0	0	31,026,000	0	0
6 国庫補助金返還金	225,000	0	0	0	225,000	0	0
7 予備費	10,000,000	0	△ 769,000	0	9,231,000	0	0

款 項	予算額 合計	決算額	翌年度 繰越		合計	不用額	備考 決算額中の 仮払消費税
			法26条 繰越額	継続費 通次繰越額			
I 資本的支出	1,975,751,000	1,785,706,179	37,736,000	20,020,000	57,756,000	132,288,821	107,160,294
1 改良事業費	1,160,170,000	1,008,949,363	37,736,000	805,700	38,541,700	112,678,937	84,615,918
2 新設事業費	276,809,000	247,258,838	0	19,214,300	19,214,300	10,335,862	22,478,076
3 浄配水施設整備事業費	769,000	729,300	0	0	0	39,700	66,300
4 企業債償還金	497,521,000	497,520,187	0	0	0	813	0
5 負担金	31,026,000	31,024,206	0	0	0	1,794	0
6 国庫補助金返還金	225,000	224,285	0	0	0	715	0
7 予備費	9,231,000	0	0	0	0	9,231,000	0

※ 資本的収入が資本的支出に対して不足する額904,117,813円は、
当年度分消費税・地方消費税資本的収支調整額102,075,844円、
過年度分損益勘定留保資金802,041,969円で補填した。

令和3年度 飯塚市 水道事業 損益計算書

(令和3年4月1日から 令和4年3月31日まで)

(単位 円)

1	営業収益			
	(1) 給水収益	1,751,327,845		
	(2) 受託工事収益	2,359,739		
	(3) その他の営業収益	46,765,407	1,800,452,991	
2	営業費用			
	(1) 原水及び浄水費	644,024,766		
	(2) 配水及び給水費	239,590,441		
	(3) 受託工事費	2,311,000		
	(4) 業務費	39,624,480		
	(5) 総係費	100,324,984		
	(6) 減価償却費	971,064,438		
	(7) 資産減耗費	25,470,863	2,022,410,972	
	営業損失			221,957,981
3	営業外収益			
	(1) 受取利息	18,677		
	(2) 他会計補助金	16,513,502		
	(3) 負担金	18,815,173		
	(4) 長期前受金戻入	173,537,437		
	(5) 雑収益	771,891	209,656,680	
4	営業外費用			
	(1) 支払利息	125,150,476		
	(2) 久保白ダム管理費	23,436,529		
	(3) 負担金	8,361,650		
	(4) 雑支出	42,906	156,991,561	52,665,119
	経常損失			169,292,862
5	特別利益			
	(1) 固定資産売却益	51,487,331		
	(2) 過年度損益修正益	13,070		
	(3) その他特別利益	699,522	52,199,923	
6	特別損失			
	(1) 過年度損益修正損	529,468	529,468	51,670,455
	当年度 純損失			117,622,407
	前年度繰越利益剰余金			279,202,372
	当年度未処分利益剰余金			161,579,965

令和3年度 飯塚市 水道事業 剰余金 計算書

(令和3年4月1日から 令和4年3月31日まで)

(単位 円)

	資本金	剰余金 (1)				
		資本剰余金				
		他会計 補助金	国庫 補助金	県 補助金	工事 負担金	久保白ダム 施設費負担金
前年度末 残高	12,697,520,670	22,252,788	12,228,988	55,878	215,046,383	3,171,000
前年度 処分	0	0	0	0	0	0
議会の議決による 処分	0	0	0	0	0	0
資本金への組入	0	0	0	0	0	0
法令による処分	0	0	0	0	0	0
減債積立金の積立	0	0	0	0	0	0
処分後 残高	12,697,520,670	22,252,788	12,228,988	55,878	215,046,383	3,171,000
当年度 変動	268,975,794	0	0	0	11,116,600	0
当年度 発生高	300,000,000	0	0	0	11,116,600	0
当年度 処分	△ 31,024,206	0	0	0	0	0
当年度 純利益	0	0	0	0	0	0
当年度末 残高	12,966,496,464	22,252,788	12,228,988	55,878	226,162,983	3,171,000

	剰余金 (1)		
	資本剰余金		資本剰余金 合計
	受贈財産 ・寄付金	鉦害賠償金	
前年度末 残高	149,627,969	60,305,826	462,688,832
前年度 処分	0	0	0
議会の議決による 処分	0	0	0
資本金への組入	0	0	0
法令による処分	0	0	0
減債積立金の積立	0	0	0
処分後 残高	149,627,969	60,305,826	462,688,832
当年度 変動	236,000	0	11,352,600
当年度 発生高	236,000	0	11,352,600
当年度 処分	0	0	0
当年度 純利益	0	0	0
当年度末 残高	149,863,969	60,305,826	474,041,432

	剰余金 (2)					資本合計
	利益剰余金				剰余金 合計	
	減債 積立金	建設改良 積立金	未処分 利益剰余金	利益剰余金 合計		
前年度末 残高	0	0	279,202,372	279,202,372	741,891,204	13,439,411,874
前年度 処分	0	0	0	0	0	0
議会の議決による 処分	0	0	0	0	0	0
資本金への組入	0	0	0	0	0	0
法令による処分	0	0	0	0	0	0
減債積立金の積立	0	0	0	0	0	0
処分後 残高	0	0	繰越利益剰余金 279,202,372	279,202,372	741,891,204	13,439,411,874
当年度 変動	0	0	△ 117,622,407	△ 117,622,407	△ 106,269,807	162,705,987
当年度 発生高	0	0	0	0	11,352,600	311,352,600
当年度 処分	0	0	0	0	0	△ 31,024,206
当年度 純損失	0	0	△ 117,622,407	△ 117,622,407	△ 117,622,407	△ 117,622,407
当年度末 残高	0	0	当年度未処分利益剰余金 161,579,965	161,579,965	635,621,397	13,602,117,861

令和3年度 飯塚市 水道事業 剰余金処分 計算書

(単位 円)

	資本金	資本剰余金	未処分利益剰余金
当年度末 残高	12,966,496,464	474,041,432	161,579,965
議会の議決による処分数額	0	0	0
飯塚市公営企業の利益の 処分に関する条例 第2条による処分数額	0	0	0
処分後 残高	12,966,496,464	474,041,432	(繰越利益剰余金) 161,579,965

令和3年度 飯塚市 水道事業 貸借対照表

(令和4年3月31日)

(単位 円)

資産の部

1 固定資産

(1) 有形固定資産

イ 土地		1,093,756,933
ロ 建物	1,544,489,421	
減価償却累計額	<u>△ 652,387,450</u>	892,101,971
ハ 構築物	29,352,238,065	
減価償却累計額	<u>△ 12,421,894,774</u>	16,930,343,291
ニ 機械及び装置	11,138,020,608	
減価償却累計額	<u>△ 6,841,162,731</u>	4,296,857,877
ホ 車両運搬具	12,580,100	
減価償却累計額	<u>△ 7,939,872</u>	4,640,228
ヘ 工具器具及び備品	167,585,164	
減価償却累計額	<u>△ 140,586,756</u>	26,998,408
ト 建設仮勘定		439,599,497

有形固定資産 合計 23,684,298,205

(2) 無形固定資産

イ ダム使用権		150,464,306
ロ 電話加入権		405,447

無形固定資産 合計 150,869,753

固定資産 合計

23,835,167,958

2 流動資産

(1) 現金預金		2,059,983,243
(2) 未収金	107,513,161	
貸倒引当金	<u>△ 12,880,320</u>	94,632,841
(3) 有価証券		1,000,000
(4) 貯蔵品		3,330,171
(5) 前払金		0
(6) つり銭準備金		10,000

流動資産 合計 2,158,956,255

資産 合計

25,994,124,213

負債の部

3 固定負債

(1) 企業債

イ 建設改良費等の財源に充てるための企業債	7,793,354,851	
-----------------------	---------------	--

企業債 合計 7,793,354,851

固定負債 合計

7,793,354,851

4 流動負債

(1) 企業債

イ 建設改良費等の財源に充てるための企業債	508,601,467	
-----------------------	-------------	--

企業債 合計 508,601,467

(2) 未払金

551,691,644

(3) 預り金

250,940,212

(4) 引当金

イ 賞与引当金	14,867,327	
---------	------------	--

ロ 法定福利引当金	2,973,788	
-----------	-----------	--

引当金 合計 17,841,115

流動負債 合計

1,329,074,438

5 繰延収益

(1) 長期前受金

イ 他会計補助金	1,241,809,150		
収益化累計額	<u>△ 941,866,580</u>	299,942,570	
ロ 国庫補助金	1,858,492,418		
収益化累計額	<u>△ 900,356,092</u>	958,136,326	
ハ 県補助金	61,176,977		
収益化累計額	<u>△ 40,444,295</u>	20,732,682	
ニ 工事負担金	898,096,504		
収益化累計額	<u>△ 642,940,998</u>	255,155,506	
ホ 久保白ダム施設費負担金	98,929,331		
収益化累計額	<u>△ 40,287,099</u>	58,642,232	
ヘ 受贈財産及び寄付金	1,830,629,456		
収益化累計額	<u>△ 1,049,226,521</u>	781,402,935	
ト 納付金	1,500,304,464		
収益化累計額	<u>△ 631,389,994</u>	868,914,470	
チ その他長期前受金	65,072,347		
収益化累計額	<u>△ 38,422,005</u>	26,650,342	
繰延収益 合計			<u><u>3,269,577,063</u></u>
負債 合計			<u><u>12,392,006,352</u></u>

資本の部

6 資本金

(1) 自己資本金

イ 固有資本金	283,203,952		
ロ 出資金	5,843,578,818		
ハ 組入資本金	<u>6,839,713,694</u>		
自己資本金 合計		<u>12,966,496,464</u>	
資本金 合計			12,966,496,464

7 剰余金

(1) 資本剰余金

イ 他会計補助金	22,252,788		
ロ 国庫補助金	12,228,988		
ハ 県補助金	55,878		
ニ 工事負担金	226,162,983		
ホ 久保白ダム施設費負担金	3,171,000		
ヘ 受贈財産及び寄付金	149,863,969		
ト 鉦害賠償金	<u>60,305,826</u>		
資本剰余金 合計		474,041,432	

(2) 利益剰余金

イ 当年度未処分利益剰余金	<u>161,579,965</u>		
利益剰余金 合計		<u>161,579,965</u>	
剰余金 合計			<u>635,621,397</u>

資本 合計			<u>13,602,117,861</u>
負債資本 合計			<u><u>25,994,124,213</u></u>

決 算 附 属 書

令和3年度 飯塚市水道事業報告書

1 概況

(1) 総括事項

- ・ 改良事業について
水出不良の解消及び安全で良質な水の安定供給を目的に、老朽管の布設替工事などに総額1,008,950千円を投入し、各施設の整備に努めました。
- ・ 新設事業について
管網整備及び未整備地区の拡張を目的とした配水管の布設、施設の改善などに総額247,259千円を投入し、各施設の整備に努めました。
- ・ 経営成績について(収支金額には、消費税を含まない。)
令和3年度の給水収益は、前年度より9,639千円減の1,751,328千円となり、その他の収入を合わせた水道事業収益は2,062,310千円(対前年度比3.1%増)となりました。また、支出の水道事業費用は、前年度より77,598千円増の2,179,932千円(対前年度比3.7%増)となりました。その結果、損益計算において当年度純損失117,622千円の計上となりました。

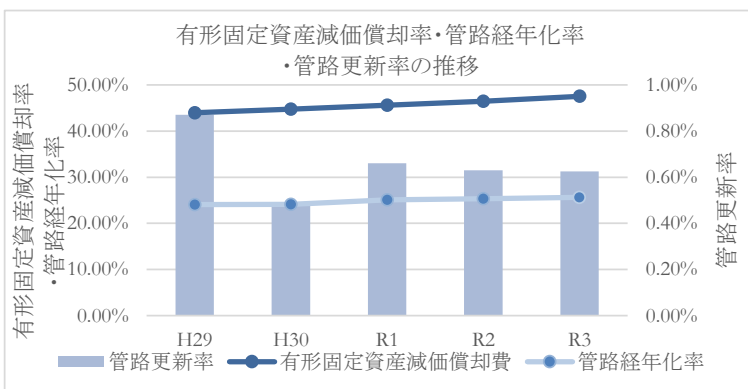
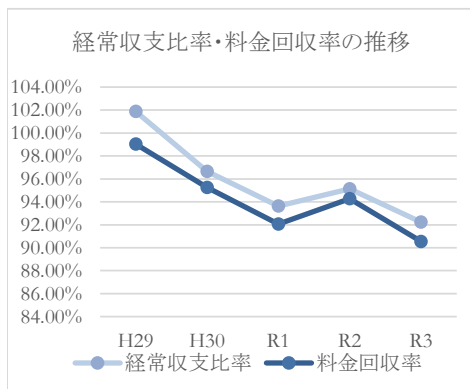
(2) 経営指標に関する事項

令和3年度における経営成績について、経営の健全性を示す経常収支比率は、給水収益の減少及び減価償却費等の増により前年度比2.91ポイント減の92.23%となり、赤字の状況となっています。また、料金水準の妥当性を示す料金回収率は、前年度比3.73ポイント減の90.55%となり、事業に必要な費用が給水収益では賄われていない状況となっているため、経営改善に向けた取り組みを行ってまいります。

一方、償却対象資産の減価償却の状況を示す有形固定資産減価償却率は前年度比1.05ポイント増の47.53%、法定耐用年数を経過した管路延長の割合を示す管路老朽化率は0.28ポイント増の25.64%と施設の老朽化が進んでいるのに対して、当該年度に更新した管路延長の割合を示す管路更新率は前年度と同じく0.63%に留まっています。将来の更新需要に備え、引き続き計画的な施設更新を行ってまいります。

〈経営指標の推移〉

	H29	H30	R1	R2	R3
経常収支比率	101.87%	96.65%	93.63%	95.14%	92.23%
料金回収率	99.03%	95.24%	92.05%	94.28%	90.55%
有形固定資産減価償却費	43.97%	44.76%	45.62%	46.48%	47.53%
管路経年化率	24.07%	24.14%	25.11%	25.36%	25.64%
管路更新率	0.87%	0.49%	0.66%	0.63%	0.63%



(3) 議会議決事項

○議案番号	議決事項	議決日
議案 第 59 号	令和3年度 飯塚市水道事業会計補正予算(第1号)	令和3年 6月 24日
議案 第 67 号	飯塚市水道事業給水条例の一部を改正する条例	令和3年 6月 24日
議案 第 104 号	令和3年度 飯塚市水道事業会計補正予算(第2号)	令和3年 12月 17日
議案 第 14 号	令和4年度飯塚市水道事業会計予算	令和4年 3月 18日
認定 第 13 号	令和2年度 飯塚市水道事業会計決算の認定	令和3年 9月 27日

(4) 職員に関する事項

イ 職員の配置 (令和4年3月31日現在)

	特別職	事務員	技術員	業務員	計
管理者	1				1
課長		1	1		2
課長補佐			1		1
総務係		3			3
財務係		3			3
業務係		2			2
給水係			2		2
維持係			1	3	4
建設係			6		6
上水施設係			2		2
水質係			2		2
計	1	9	15	3	28

ロ 職員の定数、実数

	特別職	一般職	備考
企業局職員 定数	1	53	
企業局職員 実数	1	46	
うち水道事業会計 実数	1	26	

2 工事(消費税を含む。)

(単位 円)

(1) 改良工事の概況

イ 配水施設の主な工事(3500万円以上)

工事名	工事内容	決算額	竣工日	工事場所
明星寺高所ポンプ場電気設備外2件改良工事	各ポンプ場電気設備 1 式	105,358,000	令和4年 3月 23日	明星寺外2箇所
大分地区配水管布設替(1工区)工事	HPPE φ100 835.4 m HPPE φ75 40.6 m 地上式消火栓単口移設(流用) 3 基	47,517,800	令和3年 11月 30日	大分
県道飯塚山田線配水幹線布設替(1工区)工事	DIP-GX φ300 243.1 m DIP-GX φ250 15.7 m 地上式消火栓双口設置(改良) 1 基	47,188,900	令和3年 12月 3日	柏の森
下三緒～上三緒地区配水管布設替工事	DIP-GX φ200 378.4 m HPPE φ150 26.5 m HPPE φ75 4.0 m 地上式消火栓双口設置(改良) 1 基	43,525,900	令和3年 12月 23日	下三緒・上三緒
後牟田工業団地1号線配水管布設替工事	DIP-GX φ300 9.7 m DIP-GX φ250 302.2 m DIP-GX φ150 3.7 m 地上式消火栓単口接続 1 基	38,442,800	令和4年 1月 18日	伊岐須
高田・長尾線配水管布設替(1工区)工事	DIP-GX φ150 10.3 m HPPE φ150 520.9 m 地上式消火栓単口移設 1 基	38,171,100	令和3年 12月 8日	馬敷・大分

ロ 諸施設の主な工事(2000万円以上)

工事名	工事内容	決算額	竣工日	工事場所
綱分配水池送水管布設替工事	DIP-GX φ250 620.7 m	37,049,100	令和3年 12月 10日	赤坂
明星寺浄水場3号急速ろ過池弁類改良工事	電動弁 1 式 計装設備 1 式	32,912,000	令和4年 3月 22日	明星寺
堀池浄水場3号送水ポンプ改良工事	送水ポンプ 1 台 電動弁 1 式	28,600,000	令和4年 3月 18日	堀池
鯉田浄水場3号急速ろ過池弁類改良工事	電動弁 1 式	21,560,000	令和4年 3月 4日	鯉田
鯉田浄水場2号中間ポンプ及び循環ポンプ改良工事	2号中間ポンプ設置 1 台 2号循環ポンプ設置 1 台	20,240,000	令和4年 3月 18日	鯉田

(2) 新設工事の概況

イ 配水施設の主な工事(1000万円以上)

工事名	工事内容	決算額	竣工日	工事場所
県道瀬戸飯塚線配水支管布設工事	HIVP φ50 321.0 m HIVP φ25 3.4 m	12,133,000	令和3年 10月 5日	天道

ロ 諸施設の主な工事(400万円以上)

工事名	工事内容	決算額	竣工日	工事場所
鯉田共同浄水場発電機接続盤設置工事	発電機接続盤 1 面	4,950,000	令和3年 10月 7日	鯉田

3 業務

(1) 業務量

イ 配水量

	3年度	2年度	増減(△)
年間総配水量 m ³	14,297,905	14,373,807	△ 75,902
1日平均配水量 m ³	39,172	39,380	△ 208
1日最大配水量 m ³	42,721	50,236	△ 7,515
1日1世帯平均配水量 ℓ	656	664	△ 8
1人1日平均配水量 ℓ	321	320	1
1人1日最大配水量 ℓ	350	408	△ 58
年間有効水量 m ³	12,565,892	12,691,056	△ 125,164
有効水量/総配水量 %	87.89	88.29	△ 0.40

ロ 種別、口径別有収水量 (m³)

	3年度	2年度	増減(△)
専用・一般用 13mm	8,081,140	8,192,611	△ 111,471
20mm	1,695,800	1,725,213	△ 29,413
25mm	610,896	618,460	△ 7,564
40mm	917,342	922,357	△ 5,015
50mm	538,805	537,927	878
75mm	382,380	365,706	16,674
100mm	211,994	197,222	14,772
150mm	22,465	23,130	△ 665
浴場用	0	0	0
計	12,460,822	12,582,626	△ 121,804
有収率 %	87.15	87.54	△ 0.39

ハ 給水戸数、給水人口 (令和4年3月31日現在)

	3年度	2年度	増減(△)	増加率(%)
給水戸数 戸	59,671	59,281	390	0.66%
給水人口 人	122,207	123,187	△ 980	△ 0.80%

(2) 事業収入に関する事項 (円)

	3年度	2年度	増減(△)
営業収益	1,800,452,991	1,812,429,959	△ 11,976,968
営業外収益	209,656,680	187,059,290	22,597,390
特別利益	52,199,923	28,496	52,171,427
計	2,062,309,594	1,999,517,745	62,791,849

※消費税含まない。

(3) 事業費に関する事項 (円)

	3年度	2年度	増減(△)
営業費用	2,022,410,972	1,943,470,767	78,940,205
営業外費用	156,991,561	158,157,695	△ 1,166,134
特別損失	529,468	705,891	△ 176,423
計	2,179,932,001	2,102,334,353	77,597,648

※消費税含まない。

(4) その他主要な事項 (円)

イ 給水収益収入状況

	調定額	収入済額	未収額	収入率(%)
専用・一般用 13mm	1,064,520,437	1,050,548,204	13,972,233	98.69
20mm	289,241,556	284,210,943	5,030,613	98.26
25mm	115,845,199	114,498,911	1,346,288	98.84
40mm	197,147,016	196,168,059	978,957	99.50
50mm	118,730,818	117,017,665	1,713,153	98.56
75mm	87,234,925	86,386,651	848,274	99.03
100mm	48,419,276	46,493,781	1,925,495	96.02
150mm	5,321,397	5,321,397	0	100.00
計	1,926,460,624	1,900,645,611	25,815,013	98.66

※消費税含む。

4 会計

(1) 重要契約

(単位 円)

イ 工事請負契約(3000万円以上、消費税を含む。)

工事名	契約金額	契約日	竣工日	相手方
大分地区配水管布設替(1工区)工事	47,517,800	令和3年 5月 31日	令和3年 11月 30日	(有)光邦水道工事店
県道飯塚山田線配水幹線布設替(1工区)工事	47,188,900	令和3年 6月 10日	令和3年 12月 3日	(株)平山設備
高田・長尾線配水管布設替(1工区)工事	38,171,100	令和3年 6月 14日	令和3年 12月 8日	(有)ヤスタケ設備
明星寺高所ポンプ場電気設備外2件改良工事	105,358,000	令和3年 6月 25日	令和4年 3月 23日	アイテックシステム(株)
下三緒～上三緒地区配水管布設替工事	43,525,900	令和3年 7月 5日	令和3年 12月 23日	舞鶴設備工業(株)
網分配水池送水管布設替工事	37,049,100	令和3年 7月 5日	令和3年 12月 10日	(株)有光工務店
後牟田工業団地1号線配水管布設替工事	38,442,800	令和3年 7月 5日	令和4年 1月 18日	(株)瓜生建設一工業
明星寺浄水場3号急速ろ過池弁類改良工事	32,912,000	令和3年 7月 9日	令和4年 3月 22日	(株)九州上下水
長尾地区配水管布設替及び消火栓改良工事	33,348,700	令和3年 7月 21日	令和4年 1月 12日	(有)佐藤設備
大分地区配水管布設替(2工区)工事	32,920,800	令和3年 9月 10日	令和4年 3月 7日	池田設備(株)
忠隈～秋松地区配水幹線布設替工事	43,035,300	令和3年 9月 13日	(予定) 令和4年 5月 20日 ※令和3～4年度繰越事業	(株)草場
県道飯塚山田線配水幹線布設替(2工区)工事	48,991,800	令和3年 9月 13日	(予定) 令和4年 4月 28日 ※令和3～4年度繰越事業	(有)千歳工業
椿地区配水管布設替工事	33,693,000	令和3年 9月 13日	令和4年 3月 7日	(有)諫山環境開発
太郎丸浄水場粒状活性炭設備新設等工事	515,968,200	令和3年 9月 17日	(予定) 令和5年 3月 31日 ※令和3～4年度継続費	水道機工(株)九州支店

ロ 主な物品の契約(10万円以上、消費税を含む。)

契約内容	契約金額	契約日	納入日	相手方
UV計(有機性汚濁物質測定装置)	2,750,000	令和3年 4月 30日	令和3年 8月 4日	横河ソリューションサービス(株)
ノートパソコン一式(その3)	325,600	令和3年 6月 14日	令和3年 9月 8日	(株)玉置
非常用発電機接続ケーブル	310,200	令和3年 8月 30日	令和3年 9月 9日	(株)山辺電機
緊急時給水専用給水栓 MOR-VII	968,000	令和3年 11月 11日	令和3年 12月 24日	(株)山文

(2) その他会計経理に関する重要事項

(単位 円)

イ たな卸資産の状況

年度当初貯蔵品	購入貯蔵品	組入貯蔵品	払出貯蔵品	たな卸資産減耗費	年度末貯蔵品
3,330,171	0	0	0	0	3,330,171

令和3年度 飯塚市水道事業 キャッシュ・フロー計算書

(令和3年4月1日～令和4年3月31日)

(単位 円)

1	業務活動によるキャッシュ・フロー	
	当年度純利益	△ 117,622,407
	減価償却費	971,064,438
	資産減耗費	25,470,863
	引当金の増減額 (△は減少)	△ 1,226,815
	貸倒引当金の増減額 (△は減少)	180,666
	長期前受金戻入	△ 173,537,437
	受取利息及び受取配当金	△ 18,677
	支払利息	125,150,476
	有形固定資産売却損益 (△は益)	△ 51,487,331
	未収金の増減額 (△は増加)	△ 39,375,587
	未払金の増減額 (△は減少)	△ 83,314,740
	預かり金の増減額 (△は減少)	16,620,726
	小計	<u>671,904,175</u>
	利息及び配当金の受取額	18,677
	利息の支払額	△ 125,150,476
	業務活動によるキャッシュ・フロー	<u>546,772,376</u>
2	投資活動によるキャッシュ・フロー	
	有形固定資産の取得による支出	△ 1,149,777,207
	有形固定資産の売却による収入	52,850,000
	国庫補助金等による収入	22,430,000
	一般会計又は他の特別会計からの繰入金による収入	838,000
	納付金による収入	49,752,500
	工事負担金による収入	12,208,600
	国庫補助金等の返還による支出	△ 224,285
	投資活動によるキャッシュ・フロー	<u>△ 1,011,922,392</u>
3	財務活動によるキャッシュ・フロー	
	建設改良費等の財源に充てるための企業債による収入	474,600,000
	建設改良費等の財源に充てるための企業債の償還による支出	△ 497,520,187
	他会計からの出資による収入	300,000,000
	合併特例債償還負担金による支出	△ 15,712,059
	財務活動によるキャッシュ・フロー	<u>261,367,754</u>
	資金増加額	△ 203,782,262
	資金期首残高	2,263,765,505
	資金期末残高	<u>2,059,983,243</u>

令和 3 年度 飯塚市 水道事業 収益費用 明細書

(単位 円)

款	項	目	節	款 計	項 計	目 計	節	備考
水道事業収益				2,062,309,594				
	営業収益				1,800,452,991			
		給水収益				1,751,327,845		
			水道料金				1,751,327,845	
		受託工事収益				2,359,739		
			受託工事収入				2,359,739	
		その他の営業収益				46,765,407		
			材料売却収益				0	
			手数料				8,033,696	
			負担金				38,729,401	
			雑収益				2,310	
	営業外収益				209,656,680			
		受取利息				18,677		
			預金利息				18,677	
		他会計補助金				16,513,502		
			一般会計補助金				16,513,502	
		負担金				18,815,173		
			久保白ダム管理費負担金				15,779,815	
			一般会計負担金				3,035,358	
		長期前受金戻入				173,537,437		
			長期前受金戻入				173,537,437	
		雑収益				771,891		
			不用品売却収益				0	
			発生品振替収益				0	
			その他雑収益				771,891	
	特別利益				52,199,923			
		固定資産売却益				51,487,331		
			固定資産売却益				51,487,331	
		過年度損益修正益				13,070		
			過年度損益修正益				13,070	
		その他特別利益				699,522		
			その他特別利益				699,522	

款	項	目	節	款計	項計	目計	節	備考
水道事業費用				2,179,932,001				
	營業費用				2,022,410,972			
		原水及び浄水費				644,024,766		
		給料				16,869,120		
		職員手当等				8,402,871		
		賞与引当金繰入額				2,111,980		
		法定福利費				5,153,833		
		法定福利引当金繰入額				411,640		
		被服費				8,700		
		備消耗品費				3,969,695		
		燃料費				279,198		
		通信運搬費				1,498,325		
		委託料				395,880,123		
		手数料				19,462,075		
		貸借料				448,300		
		修繕費				18,255,000		
		動力費				135,739,971		
		薬品費				32,753,403		
		工事請負費				2,676,000		
		保険料				30,732		
		負担金				73,800		
		配水及び給水費				239,590,441		
		給料				35,096,400		
		職員手当等				12,319,205		
		賞与引当金繰入額				2,824,369		
		法定福利費				10,041,881		
		法定福利引当金繰入額				620,693		
		被服費				47,750		
		備消耗品費				352,359		
		燃料費				784,083		
		印刷製本費				71,668		
		通信運搬費				3,727,497		
		委託料				139,203,570		
		手数料				10,045,238		
		公課費				15,000		
		修繕費				8,505,700		
		動力費				15,662,059		
		材料費				0		
		保険料				146,453		
		負担金				126,516		
		受託工事費				2,311,000		
		工事請負費				2,311,000		
		業務費				39,624,480		
		給料				6,618,000		
		職員手当等				2,066,602		
		賞与引当金繰入額				844,766		
		法定福利費				1,852,641		
		法定福利引当金繰入額				165,196		
		備消耗品費				390,698		
		燃料費				32,849		
		通信運搬費				5,701,262		
		委託料				4,850,000		
		手数料				7,241,020		
		保険料				14,622		
		負担金				9,846,824		

款	項	目	節	款計	項計	目計	節	備考
			総係費			100,324,984		
			給料				33,026,160	
			職員手当等				11,288,861	
			賞与引当金繰入額				3,788,258	
			法定福利費				8,989,496	
			法定福利引当金繰入額				742,375	
			旅費				7,682	
			報償費				1,931,819	
			備消耗品費				1,232,958	
			燃料費				58,756	
			印刷製本費				196,778	
			通信運搬費				111,599	
			委託料				555,234	
			手数料				535,578	
			公課費				20,000	
			賃借料				4,679,569	
			修繕費				44,240	
			報酬				151,547	
			補償金				183,484	
			保険料				1,623,996	
			交際費				364,463	
			食糧費				3,612	
			負担金				29,548,825	
			貸倒引当金繰入額				1,239,694	
			減価償却費		971,064,438			
			有形固定資産減価償却費				961,840,598	
			無形固定資産減価償却費				9,223,840	
			資産減耗費		25,470,863			
			固定資産除却費				25,470,863	
			たな卸資産減耗費				0	
			その他営業費用		0			
			材料売却原価				0	
			営業外費用		156,991,561			
			支払利息			125,150,476		
			企業債利息				125,150,476	
			借入金利息				0	
			久保白ダム管理費		23,436,529			
			備消耗品費				69,263	
			燃料費				18,958	
			通信運搬費				250,139	
			委託料				7,726,100	
			手数料				159,075	
			公課費				6,600	
			修繕費				12,580,800	
			動力費				244,124	
			工事請負費				2,310,000	
			保険料				71,470	
			食糧費				0	
			負担金				0	
			雑支出			42,906		
			その他雑支出				42,906	
			負担金			8,361,650		
			負担金				8,361,650	
			特別損失		529,468			
			固定資産売却損			0		
			固定資産売却損				0	
			過年度損益修正損			529,468		
			過年度損益修正損				529,468	

固定資産 明細書

(1) 有形固定資産 明細書

(単位 円)

種類	年度当初 現在高	当年度 増加	当年度 減少	年度末 現在高	減価償却累計額			年度末 償却未済高
					当年度 増加	当年度 減少	累計	
土地	1,095,119,602	0	△ 1,362,669	1,093,756,933	0	0	0	1,093,756,933
建物	1,545,104,515	0	△ 615,094	1,544,489,421	27,604,958	△ 484,365	652,387,450	892,101,971
構築物	28,773,620,646	636,995,791	△ 58,378,372	29,352,238,065	544,741,169	△ 48,502,907	12,421,894,774	16,930,343,291
機械・装置	10,983,668,085	298,045,968	△ 143,693,445	11,138,020,608	381,444,355	△ 128,228,776	6,841,162,731	4,296,857,877
車両運搬具	12,580,100	0	0	12,580,100	2,264,418	0	7,939,872	4,640,228
工具器具 ・備品	163,627,164	3,958,000	0	167,585,164	5,785,698	0	140,586,756	26,998,408
建設仮勘定	184,274,950	266,974,547	△ 11,650,000	439,599,497	0	0	0	439,599,497
計	42,757,995,062	1,205,974,306	△ 215,699,580	43,748,269,788	961,840,598	△ 177,216,048	20,063,971,583	23,684,298,205

(2) 無形固定資産 明細書

(単位 円)

種類	年度当初 現在高	当年度 増加	当年度 減少	当年度 減価償却高	年度末 残高
ダム使用権	159,688,146	0	0	9,223,840	150,464,306
電話加入権	405,447	0	0	0	405,447
計	160,093,593	0	0	9,223,840	150,869,753

企業債 明細書

借入先 財務:財務省財政融資資金
 機構:地方公共団体金融機構 (単位 円)

発行日	発行総額	償還高		未償還 残高	年利率 (%)	償還終期	借入先
		当年度 償還高	償還高 累計				
(1) 配水施設整備事業債							
平成 8 .3.14	181,000,000	9,064,698	141,770,516	39,229,484	3.15	令和8 .3.01	財務
平成 8 .3.22	120,700,000	6,856,530	106,305,638	14,394,362	3.25	令和6 .3.20	機構
平成 9 .3.25	77,000,000	3,667,641	57,051,043	19,948,957	2.80	令和9 .3.01	財務
平成 9 .3.26	51,300,000	2,757,597	42,534,428	8,765,572	2.90	令和7 .3.20	機構
平成 10 .3.25	145,900,000	6,540,854	103,651,016	42,248,984	2.10	令和10 .3.01	財務
平成 10 .3.25	97,200,000	4,874,053	76,601,484	20,598,516	2.20	令和8 .3.20	機構
平成 11 .3.24	7,400,000	361,225	5,476,220	1,923,780	2.10	令和9 .3.20	機構
平成 11 .3.24	74,800,000	3,651,303	55,354,223	19,445,777	2.10	令和9 .3.20	機構
平成 11 .3.25	112,100,000	4,921,666	74,613,086	37,486,914	2.10	令和11 .3.01	財務
平成 13 .3.26	24,700,000	1,029,570	14,656,811	10,043,189	1.60	令和13 .3.01	財務
平成 13 .3.26	48,100,000	2,004,954	28,542,210	19,557,790	1.60	令和13 .3.01	財務
平成 13 .3.29	10,300,000	476,192	6,731,085	3,568,915	1.70	令和11 .3.20	機構
平成 14 .3.25	54,800,000	2,261,794	29,239,289	25,560,711	2.20	令和14 .3.01	財務
平成 14 .3.28	31,800,000	1,460,972	18,886,682	12,913,318	2.20	令和12 .3.20	機構
平成 15 .3.25	20,800,000	925,324	11,887,188	8,912,812	1.35	令和13 .3.20	機構
平成 15 .3.25	119,200,000	4,807,476	62,341,375	56,858,625	1.20	令和15 .3.01	財務
平成 21 .3.25	5,200,000	187,486	1,405,152	3,794,848	1.90	令和21 .3.01	財務
平成 23 .3.25	29,000,000	1,006,790	5,764,813	23,235,187	1.90	令和23 .3.01	財務
平成 24 .3.29	59,700,000	2,070,089	10,008,749	49,691,251	1.70	令和24 .3.20	機構
平成 25 .3.26	5,600,000	194,679	761,559	4,838,441	1.50	令和25 .3.20	機構
平成 25 .3.26	47,700,000	1,658,245	6,486,854	41,213,146	1.50	令和25 .3.20	機構
平成 26 .3.25	20,100,000	695,779	2,058,552	18,041,448	1.40	令和26 .3.20	機構
平成 27 .3.26	49,300,000	1,722,409	3,424,333	45,875,667	1.20	令和27 .3.20	機構
平成 28 .3.24	20,000,000	752,980	752,980	19,247,020	0.50	令和28 .3.20	機構
平成 29 .3.23	89,600,000	0	0	89,600,000	0.60	令和29 .3.20	機構
平成 30 .3.26	34,200,000	0	0	34,200,000	0.60	令和30 .3.20	機構
平成 31 .3.25	2,600,000	0	0	2,600,000	0.50	令和31 .3.20	機構
令和 2 .3.26	231,800,000	0	0	231,800,000	0.30	令和32 .3.20	機構
令和 3 .3.25	247,100,000	0	0	247,100,000	0.05	令和33 .3.20	機構
令和 4 .3.30	315,700,000	0	0	315,700,000	0.07	令和34 .3.20	機構

発行日	発行総額	償還高		未償還 残高	年利率 (%)	償還終期	借入先
		当年度 償還高	償還高 累計				
(2) 浄配水施設整備事業債							
平成 6 .3.23	252,000,000	13,991,851	222,451,228	29,548,772	3.65	令和6 .3.01	財務
平成 6 .3.23	108,000,000	6,856,063	108,000,000	0	3.75	令和4 .3.20	機構
平成 7 .3.27	148,000,000	9,807,475	137,721,139	10,278,861	4.75	令和5 .3.20	機構
平成 15 .3.25	36,300,000	1,464,021	18,984,832	17,315,168	1.20	令和15 .3.01	財務
平成 15 .3.25	33,500,000	1,490,305	19,145,231	14,354,769	1.35	令和13 .3.20	機構
平成 16 .3.25	290,000,000	11,481,411	132,826,721	157,173,279	2.00	令和16 .3.01	財務
平成 17 .3.23	206,000,000	8,281,133	102,517,840	103,482,160	2.10	令和15 .3.20	機構
平成 24 .3.29	10,900,000	377,956	1,827,394	9,072,606	1.70	令和24 .3.20	機構
平成 26 .3.25	15,800,000	546,930	1,618,164	14,181,836	1.40	令和26 .3.20	機構
平成 27 .3.26	61,600,000	2,152,137	4,278,680	57,321,320	1.20	令和27 .3.20	機構
平成 28 .3.24	104,000,000	3,915,494	3,915,494	100,084,506	0.50	令和28 .3.20	機構
平成 29 .3.23	41,000,000	0	0	41,000,000	0.60	令和29 .3.20	機構
平成 29 .3.23	74,100,000	0	0	74,100,000	0.60	令和29 .3.20	機構
平成 30 .3.26	11,000,000	0	0	11,000,000	0.60	令和30 .3.20	機構
平成 30 .3.26	50,100,000	0	0	50,100,000	0.20	令和15 .3.20	機構
令和 2 .3.26	127,000,000	0	0	127,000,000	0.20	令和27 .3.20	機構
令和 3 .3.25	242,400,000	0	0	242,400,000	0.05	令和18 .3.20	機構
令和 4 .3.30	158,900,000	0	0	158,900,000	0.30	令和34 .3.20	機構
(3) 老朽管更新事業債							
平成 13 .3.26	57,500,000	2,396,774	34,120,107	23,379,893	1.60	令和13 .3.01	財務
平成 13 .3.29	44,800,000	2,067,851	29,333,303	15,466,697	1.65	令和11 .3.20	機構
平成 13 .3.29	25,300,000	1,169,676	16,533,633	8,766,367	1.70	令和11 .3.20	機構
平成 21 .3.25	23,500,000	847,294	6,350,203	17,149,797	1.90	令和21 .3.01	財務
平成 22 .3.25	21,500,000	750,146	4,936,340	16,563,660	2.10	令和22 .3.01	財務
(4) 未普及地域解消事業債							
平成 11 .3.25	11,100,000	487,337	7,388,095	3,711,905	2.10	令和11 .3.01	財務
(5) 鉛製給水管更新事業債							
平成 16 .3.25	100,000,000	3,959,107	45,802,317	54,197,683	2.00	令和16 .3.01	財務
平成 17 .3.25	85,000,000	3,292,226	35,310,190	49,689,810	2.10	令和17 .3.01	財務
平成 18 .3.17	100,000,000	3,793,133	37,668,194	62,331,806	2.10	令和18 .3.01	財務
平成 19 .3.26	100,000,000	3,714,714	33,875,061	66,124,939	2.10	令和19 .3.01	財務
(6) 緊急時用連絡管整備事業債							
平成 21 .3.25	11,300,000	407,422	3,053,501	8,246,499	1.90	令和21 .3.01	財務

発行日	発行総額	償還高		未償還 残高	年利率 (%)	償還終期	借入先
		当年度 償還高	償還高 累計				
(7) 拡張事業債							
平成 10 .3.25	13,500,000	676,951	10,639,094	2,860,906	2.20	令和8 .3.20	機構
平成 10 .6.30	65,600,000	2,897,597	47,080,434	18,519,566	1.80	令和10 .3.25	財務
平成 10 .6.30	60,000,000	2,954,614	47,606,633	12,393,367	1.90	令和8 .3.20	機構
平成 11 .3.24	123,600,000	6,033,436	91,467,672	32,132,328	2.10	令和9 .3.20	機構
平成 11 .3.25	185,400,000	8,139,847	123,401,125	61,998,875	2.10	令和11 .3.01	財務
平成 12 .3.24	216,600,000	9,285,959	135,268,185	81,331,815	2.00	令和12 .3.01	財務
平成 12 .3.30	144,400,000	6,875,048	100,148,558	44,251,442	2.00	令和10 .3.20	機構
平成 13 .10.30	32,800,000	1,364,828	18,384,974	14,415,026	2.00	令和13 .9.25	財務
平成 13 .10.30	33,200,000	1,534,202	20,666,529	12,533,471	2.00	令和11 .9.20	機構
平成 13 .10.30	99,000,000	4,119,451	55,491,232	43,508,768	2.00	令和13 .9.25	財務
平成 13 .10.30	41,000,000	1,894,647	25,521,920	15,478,080	2.00	令和11 .9.20	機構
平成 13 .10.30	106,000,000	4,898,356	65,983,497	40,016,503	2.00	令和11 .9.20	機構
平成 14 .3.22	4,300,000	197,553	2,553,860	1,746,140	2.20	令和12 .3.20	機構
平成 14 .3.22	2,900,000	133,233	1,722,369	1,177,631	2.20	令和12 .3.20	機構
平成 14 .3.25	4,400,000	181,604	2,347,680	2,052,320	2.20	令和14 .3.01	財務
平成 14 .3.25	5,100,000	210,495	2,721,175	2,378,825	2.20	令和14 .3.01	財務
平成 14 .3.28	8,000,000	367,540	4,751,366	3,248,634	2.20	令和12 .3.20	機構
平成 14 .3.28	40,900,000	1,879,048	24,291,360	16,608,640	2.20	令和12 .3.20	機構
平成 14 .3.28	12,800,000	588,064	7,602,187	5,197,813	2.20	令和12 .3.20	機構
平成 14 .3.28	68,000,000	3,124,091	40,386,614	27,613,386	2.20	令和12 .3.20	機構
平成 14 .8.30	5,400,000	246,543	3,250,452	2,149,548	1.90	令和12 .3.20	機構
平成 14 .8.30	9,200,000	420,036	5,537,809	3,662,191	1.90	令和12 .3.20	機構
平成 14 .9.25	13,600,000	554,482	7,098,610	6,501,390	1.90	令和14 .9.01	財務
平成 14 .9.25	38,000,000	1,549,288	19,834,351	18,165,649	1.90	令和14 .9.01	財務
平成 14 .9.25	60,000,000	2,713,587	34,739,979	25,260,021	1.90	令和12 .9.20	機構
平成 15 .3.25	102,500,000	4,133,945	53,607,307	48,892,693	1.20	令和15 .3.01	財務
平成 15 .3.25	28,000,000	1,245,628	16,001,984	11,998,016	1.35	令和13 .3.20	機構
平成 15 .3.25	9,000,000	400,381	5,143,495	3,856,505	1.35	令和13 .3.20	機構
平成 15 .3.25	30,500,000	1,356,846	17,430,733	13,069,267	1.35	令和13 .3.20	機構
平成 15 .3.25	27,000,000	1,200,295	15,467,823	11,532,177	1.30	令和13 .3.20	機構
平成 15 .3.25	76,900,000	3,101,467	40,218,555	36,681,445	1.20	令和15 .3.01	財務
平成 15 .3.25	71,100,000	3,163,007	40,633,610	30,466,390	1.35	令和13 .3.20	機構
平成 15 .3.25	19,900,000	802,590	10,407,663	9,492,337	1.20	令和15 .3.01	財務

発行日	発行総額	償還高		未償還 残高	年利率 (%)	償還終期	借入先
		当年度 償還高	償還高 累計				
平成 15 .3.25	115,700,000	5,143,486	66,282,484	49,417,516	1.30	令和13 .3.20	機構
平成 15 .3.25	3,500,000	155,704	2,000,249	1,499,751	1.35	令和13 .3.20	機構
平成 15 .3.28	28,600,000	1,269,590	16,463,517	12,136,483	1.20	令和13 .3.20	機構
平成 15 .3.28	18,600,000	825,677	10,707,044	7,892,956	1.20	令和13 .3.20	機構
平成 15 .9.25	7,100,000	315,093	3,789,791	3,310,209	1.90	令和13 .9.20	機構
平成 15 .9.25	19,200,000	852,082	10,248,446	8,951,554	1.90	令和13 .9.20	機構
平成 15 .9.25	161,800,000	6,469,894	77,359,192	84,440,808	2.00	令和15 .9.01	財務
平成 15 .9.25	268,500,000	10,736,505	128,374,182	140,125,818	2.00	令和15 .9.01	財務
平成 15 .9.25	16,300,000	723,382	8,700,504	7,599,496	1.90	令和13 .9.20	機構
平成 15 .9.25	49,100,000	2,179,021	26,208,266	22,891,734	1.90	令和13 .9.20	機構
平成 15 .11.28	481,200,000	19,231,150	228,594,339	252,605,661	2.10	令和15 .9.25	財務
平成 15 .11.28	55,800,000	2,477,954	29,628,380	26,171,620	2.00	令和13 .9.20	機構
平成 16 .3.23	396,300,000	17,421,983	202,699,011	193,600,989	1.90	令和14 .3.20	機構
平成 16 .3.23	315,600,000	13,874,281	161,422,680	154,177,320	1.90	令和14 .3.20	機構
平成 16 .3.25	1,056,000,000	41,808,175	483,672,474	572,327,526	2.00	令和16 .3.01	財務
平成 16 .3.25	823,000,000	32,583,454	376,953,074	446,046,926	2.00	令和16 .3.01	財務
平成 16 .3.25	340,000,000	13,460,966	155,727,880	184,272,120	2.00	令和16 .3.01	財務
平成 21 .3.25	15,500,000	558,854	4,188,432	11,311,568	1.90	令和21 .3.01	財務
平成 22 .3.25	121,900,000	4,253,155	27,987,902	93,912,098	2.10	令和22 .3.01	財務
平成 24 .3.26	16,800,000	582,537	2,816,533	13,983,467	1.70	令和24 .3.01	財務
平成 24 .3.29	325,100,000	11,272,794	54,503,251	270,596,749	1.70	令和24 .3.20	機構
平成 25 .3.26	120,000,000	4,171,685	16,319,127	103,680,873	1.50	令和25 .3.20	機構
平成 25 .3.26	415,800,000	14,454,887	56,545,775	359,254,225	1.50	令和25 .3.20	機構
平成 26 .3.25	9,900,000	342,697	1,013,913	8,886,087	1.40	令和26 .3.20	機構
平成 26 .3.25	267,800,000	9,270,126	27,426,861	240,373,139	1.40	令和26 .3.20	機構
平成 27 .3.26	51,000,000	1,781,802	3,542,414	47,457,586	1.20	令和27 .3.20	機構
平成 27 .3.26	270,300,000	9,443,552	18,774,794	251,525,206	1.20	令和27 .3.20	機構
平成 28 .3.24	25,100,000	944,990	944,990	24,155,010	0.50	令和28 .3.20	機構
平成 28 .3.24	394,300,000	14,844,995	14,844,995	379,455,005	0.50	令和28 .3.20	機構
平成 29 .3.23	14,600,000	0	0	14,600,000	0.60	令和29 .3.20	機構
平成 30 .3.26	49,400,000	0	0	49,400,000	0.60	令和30 .3.20	機構
平成 31 .3.25	174,000,000	0	0	174,000,000	0.50	令和31 .3.20	機構

発行日	発行総額	償還高		未償還 残高	年利率 (%)	償還終期	借入先
		当年度 償還高	償還高 累計				
(8) 簡易水道事業債							
平成 16 .3.23	60,000,000	2,637,696	30,688,721	29,311,279	1.90	令和14 .3.20	機構
平成 17 .3.23	249,100,000	10,727,146	115,052,126	134,047,874	2.10	令和15 .3.20	機構
平成 17 .3.23	63,700,000	2,743,152	29,421,199	34,278,801	2.10	令和15 .3.20	機構
平成 17 .3.25	3,200,000	123,943	1,329,325	1,870,675	2.10	令和17 .3.01	財務
平成 18 .3.17	99,400,000	3,770,375	37,442,185	61,957,815	2.10	令和18 .3.01	財務
平成 18 .3.23	94,300,000	3,984,407	39,755,972	54,544,028	2.00	令和16 .3.20	機構
平成 18 .3.23	29,200,000	1,233,772	12,310,438	16,889,562	2.00	令和16 .3.20	機構
平成 19 .3.26	47,500,000	1,764,489	16,090,654	31,409,346	2.10	令和19 .3.01	財務
平成 19 .3.23	58,100,000	2,396,142	21,804,080	36,295,920	2.15	令和17 .3.20	機構
平成 19 .3.23	30,100,000	1,243,173	11,336,694	18,763,306	2.10	令和17 .3.20	機構
計	13,806,300,000	497,520,187	5,504,343,682	8,301,956,318			

注 記

I. 重要な会計方針

平成26年度から、改正後の地方公営企業会計基準を適用して、財務諸表等を作成している。

1 固定資産の減価償却の方法

(1) 有形固定資産

- ・減価償却の方法 定額法による。
- ・主な耐用年数

建物	10年～	50年
構築物	10年～	50年
機械及び装置	5年～	50年
車両運搬具	4年～	5年
工具器具及び備品	5年～	15年

(2) 無形固定資産

- ・減価償却の方法 定額法による。

2 たな卸資産及び評価基準及び評価方法

(1) 貯蔵品

先入先出法による原価法

3 引当金の計上方法

(1) 退職給付引当金

職員の退職手当は「退職手当組合負担金に関する覚書」に基づき、水道事業が福岡県市町村職員退職手当組合へ支出する一般負担金を除き、一般会計がその全部を負担することとなっているため、退職給付引当金を計上していない。

(2) 賞与引当金及び法定福利引当金

職員の期末手当・勤勉手当の支給及びこれに伴う法定福利費の支出に備えるため、当事業年度末における支給見込み額に基づき、当事業年度の負担に属する額を計上している。

(3) 貸倒引当金

債権の不納欠損による損失に備えるため、実績率等による回収不能見込み額を計上している。

4 その他会計に関する書類のための基本となる重要な事項

(1) 消費税等の会計処理

消費税及び地方消費税の会計処理は、税抜方式によっている。

II. キャッシュ・フロー計算書等に関する事項

1 間接法による。

III. 貸借対照表等に関する事項

1 企業債の償還に係る一般会計の負担

貸借対照表に計上されている企業債（1年以内に償還予定のものも含む。）のうち、「水道事業会計に対する繰出基準」に基づき、企業債（簡易水道事業債）の償還に要する資金の一部を一般会計が負担すると見込まれる額は209,684,303円である。

2 引当金の取崩し

(1) 引当金の取崩し

当事業年度において、債権1,059,028円を不納欠損するため、貸倒引当金1,059,028円を取り崩した。

IV. セグメント情報の開示

単一セグメントであるため、記載を省略している。

V. みなし償却制度廃止に伴う経過措置に関する事項

1 みなし償却制度廃止に伴う移行処理について

平成26年3月31日において、償却資産の取得又は改良に充てるための補助金等で現に資本剰余金として整理している額のうち、該当資産との対応関係の把握が不可能であったものについては、現存する資産（補助金等が充当されていないことが明らかな資産を除く。）を対象とし、按分により合理的に整理している。

令和 3 年度

飯塚市工業用水道事業会計決算書

令和3年度 飯塚市 工業用水道事業 決算報告書

(1) 収益的収入、支出

(単位 円)

収入

款 項	予算額		
	当初予算	補正予算	法24条3項 支出の 財源充当
I 工業用水道事業収益	60,592,000	△ 2,277,000	0
1 営業収益	5,627,000	△ 1,277,000	0
2 営業外収益	54,964,000	△ 1,000,000	0
3 特別利益	1,000	0	0

款 項	予算額	決算額	決算額 - 予算額	備考 決算額中の 仮受消費税
	合計			
I 工業用水道事業収益	58,315,000	58,177,669	△ 137,331	397,603
1 営業収益	4,350,000	4,371,939	21,939	397,449
2 営業外収益	53,964,000	53,805,730	△ 158,270	154
3 特別利益	1,000	0	△ 1,000	0

支出

款 項	予算額						
	当初予算	補正予算	予備費支出	流用増減	法24条3項 による支出	小計	法26条2項 繰越額
I 工業用水道事業費用	60,183,000	△ 2,277,000	0	0	0	57,906,000	0
1 営業費用	59,681,000	△ 2,777,000	0	0	0	56,904,000	0
2 営業外費用	1,000	0	909,000	0	0	910,000	0
3 特別損失	1,000	0	0	0	0	1,000	0
4 予備費	500,000	500,000	△ 909,000	0	0	91,000	0

款 項	予算額	決算額	法26条2項 繰越額	不用額	備考	
	合計				決算額中の 仮払消費税	
I 工業用水道事業費用	57,906,000	53,480,005	0	4,425,995	868,674	(営業費用／減価償却費) 地方公営企業法施行令第18 条第5項による現金の支出を 伴わない経費の執行
1 営業費用	56,904,000	52,571,163	0	4,332,837	868,674	
2 営業外費用	910,000	908,842	0	1,158	0	
3 特別損失	1,000	0	0	1,000	0	
4 予備費	91,000	0	0	91,000	0	

(2) 資本的収入、支出

(単位 円)

収入

款 項	予算額				
	当初予算	補正予算	小計	法26条 繰越の 財源充当	継続費 繰越の 財源充当
I 資本的収入	0	0	0	0	0

款 項	予算額	決算額	決算額		備考
	合計		決算額 - 予算額	うち翌年度 繰越財源	決算額中の 仮受消費税
I 資本的収入	0	0	0	0	0

支出

款 項	予算額					
	当初予算	補正予算	流用増減	小計	法26条 繰越額	継続費 繰越額
I 資本的支出	5,500,000	0	0	5,500,000	0	0
1 改良事業費	4,500,000	0	0	4,500,000	0	0
2 予備費	1,000,000	0	0	1,000,000	0	0

款 項	予算額	決算額	翌年度 繰越		合計	不用額	備考
	合計		法26条 繰越額	継続費 繰越額			決算額中の 仮払消費税
I 資本的支出	5,500,000	4,103,000	0	0	0	1,397,000	373,000
1 改良事業費	4,500,000	4,103,000	0	0	0	397,000	373,000
2 予備費	1,000,000	0	0	0	0	1,000,000	0

※ 資本的収入が資本的支出に対して不足する額4,103,000円は、
当年度分消費税・地方消費税資本的収支調整額373,000円、
過年度分損益勘定留保資金3,730,000円で補填した。

令和 3 年度 飯塚市 工業用水道事業 損益計算書

(令和 3 年4月1日から 令和 4 年3月31日まで)

(単位 円)

1	営業収益			
	(1) 給水収益	3,974,490		
	(2) その他の営業収益	0	3,974,490	
2	営業費用			
	(1) 原水及び浄水費	14,303,523		
	(2) 総係費	10,132,022		
	(3) 減価償却費	27,167,044		
	(4) 資産減耗費	99,900		
	(5) その他営業費用	0	51,702,489	
	営業損失			47,727,999
3	営業外収益			
	(1) 受取利息	359		
	(2) 他会計補助金	37,613,000		
	(3) 長期前受金戻入	15,346,555		
	(4) 雑収益	1,591	52,961,505	
4	営業外費用			
	(1) 雑支出	908,842	908,842	52,052,663
	経常利益			4,324,664
5	特別利益			
	(1) 過年度損益修正益	0	0	
6	特別損失			
	(1) 過年度損益修正損	0	0	0
	当年度 純利益			4,324,664
	前年度繰越利益剰余金			92,180,374
	当年度未処分利益剰余金			96,505,038

令和3年度 飯塚市 工業用水道事業 剰余金 計算書

(令和3年4月1日から 令和4年3月31日まで)

(単位 円)

	資本金	剰余金 (1)		剰余金 (2)		
		資本剰余金 合計	利益剰余金			
			建設改良積立金	未処分 利益剰余金	利益剰余金 合計	
前年度末 残高	72,604,418	0	3,905,978	97,033,161	100,939,139	
前年度 処分	0	0	4,852,787	△ 4,852,787	0	
法令による処分	0	0	4,852,787	△ 4,852,787	0	
建設改良積立金の積立	0	0	4,852,787	△ 4,852,787	0	
処分後 残高	72,604,418	0	8,758,765	繰越利益剰余金 92,180,374	100,939,139	
当年度 変動	0	0	0	4,324,664	4,324,664	
当年度 発生高	0	0	0	0	0	
当年度 処分	0	0	0	0	0	
当年度 純利益	0	0	0	4,324,664	4,324,664	
当年度末 残高	72,604,418	0	8,758,765	当年度未処分利益剰余金 96,505,038	105,263,803	

	剰余金 合計	資本合計
前年度末 残高	100,939,139	173,543,557
前年度 処分	0	0
法令による処分	0	0
建設改良積立金の積立	0	0
処分後 残高	100,939,139	173,543,557
当年度 変動	4,324,664	4,324,664
当年度 発生高	0	0
当年度 処分	0	0
当年度 純利益	4,324,664	4,324,664
当年度末 残高	105,263,803	177,868,221

令和3年度 飯塚市 工業用水道事業 剰余金処分 計算書

(単位 円)

	資本金	資本剰余金	未処分利益剰余金
当年度末残高	72,604,418	0	96,505,038
議会の議決による処分	0	0	0
飯塚市公営企業の利益の処分に関する条例 第2条による処分額	0	0	△ 4,324,664
建設改良積立金の積立	0	0	△ 4,324,664
処分後残高	72,604,418	0	(繰越利益剰余金) 92,180,374

令和3年度 飯塚市 工業用水道事業 貸借対照表

(令和4年3月31日)

(単位 円)

資産の部

1 固定資産			
(1) 有形固定資産			
イ 土地		4,648,705	
ロ 建物	12,348,331		
減価償却累計額	<u>△ 10,831,910</u>	1,516,421	
ハ 構築物	407,532,055		
減価償却累計額	<u>△ 237,630,375</u>	169,901,680	
ニ 機械及び装置	152,258,016		
減価償却累計額	<u>△ 89,394,152</u>	62,863,864	
ホ 工具器具及び備品	638,379		
減価償却累計額	<u>△ 538,490</u>	99,889	
ヘ 建設仮勘定		11,286,776	
有形固定資産 合計		250,317,335	
(2) 無形固定資産			
イ ダム使用权		96,534,276	
無形固定資産 合計		96,534,276	
固定資産 合計			346,851,611
2 流動資産			
(1) 現金預金		48,170,420	
(2) 未収金		<u>1,386,207</u>	
流動資産 合計			49,556,627
資産 合計			396,408,238

負債の部

3 流動負債			
(1) 未払金		11,243,182	
(2) 預り金		420,000	
(3) 引当金			
イ 賞与引当金		1,017,357	
ロ 法定福利引当金		<u>198,102</u>	
引当金合計		1,215,459	
流動負債 合計			12,878,641
4 繰延収益			
(1) 長期前受金			
イ 他会計補助金	561,891,949		
収益化累計額	<u>△ 372,804,206</u>	189,087,743	
ロ 国庫補助金	177,781,451		
収益化累計額	<u>△ 173,498,626</u>	4,282,825	
ハ 工事負担金	20,365,000		
収益化累計額	<u>△ 8,379,162</u>	11,985,838	
ニ その他長期前受金	1,896,000		
収益化累計額	<u>△ 1,591,030</u>	304,970	
繰延収益合計			205,661,376
負債 合計			218,540,017

資本の部

5 資本金			
(1) 自己資本金			
イ 固有資本金	7,676,000		
ロ 出資金	31,238,000		
ハ 組入資本金	<u>33,690,418</u>		
自己資本金 合計		72,604,418	
資本金 合計			72,604,418
6 剰余金			
(1) 利益剰余金			
イ 建設改良積立金	8,758,765		
ロ 当年度未処分利益剰余金	96,505,038		
利益剰余金 合計		105,263,803	
剰余金合計			105,263,803
資本 合計			177,868,221
負債資本 合計			396,408,238

決 算 附 属 書

令和3年度 飯塚市工業用水道事業報告書

1 概況

(1) 総括事項

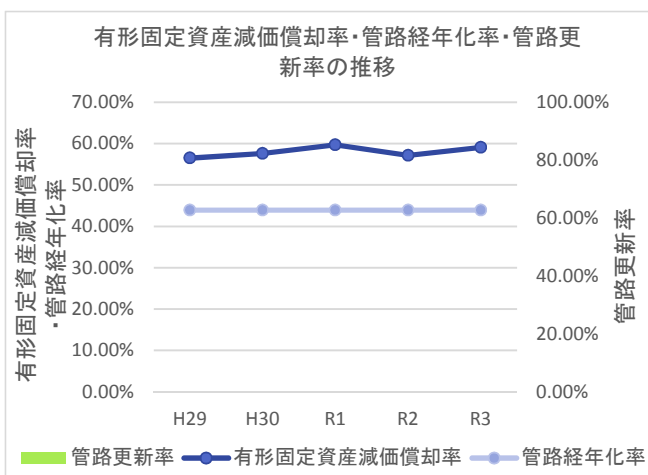
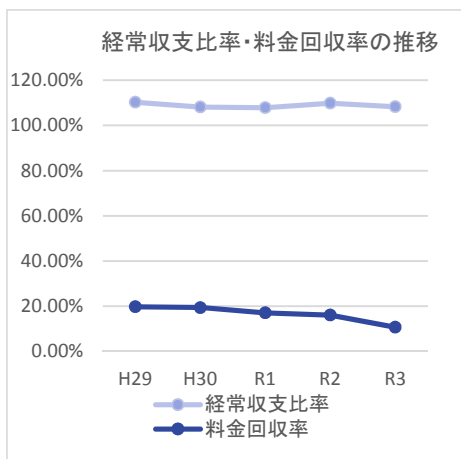
工業用水道事業の業務量は、後牟田工業団地3社、潤野工業団地1社、津島工業団地1社及び飯塚市(健康の森公園多目的広場)の計6社で、年間総給水量は8,705^m3減の65,163^m3(対前年度比11.8%減)、契約水量は、前年度から110^m3減の357^m3/日となり、給水収益は1,158,780円減の3,974,490円(対前年度比22.6%減)となりました。(給水収益には消費税を含まない。)

(2) 経営指標に関する事項

令和3年度決算における経営成績については、経常収支比率は100%を超えているものの料金回収率が低く、一般会計からの繰入により事業運営を行っている状況です。また、償却対象資産の減価償却の状況を示す有形固定資産減価償却率は前年度比1.9ポイント増の59.08%となっており、管路経年化率が高いことから法定耐用年数を経過した管路を数多く保有している状況となっています。

<経営指標の推移>

	H29	H30	R1	R2	R3
経常収支比率	110.20%	108.05%	107.86%	109.78%	108.22%
料金回収率	19.77%	19.43%	17.08%	16.05%	10.66%
有形固定資産減価償却率	56.50%	57.64%	59.71%	57.18%	59.08%
管路経年化率	43.90%	43.90%	43.90%	43.90%	43.90%
管路更新率	0.00%	0.00%	0.00%	0.00%	0.00%



(3) 議会議決事項

○議案番号	議決事項	議決日
議案第105号	令和3年度 飯塚市工業用水道事業会計補正予算(第1号)	令和3年 12月 17日
議案第15号	令和4年度 飯塚市工業用水道事業会計予算	令和4年 3月 18日
認定第14号	令和2年度 飯塚市工業用水道事業会計決算の認定	令和3年 9月 27日

(4) 職員に関する事項

イ 職員の配置 (令和4年3月31日現在)

	特別職	事務員	技術員	業務員	計
管理者	1				1
財務係		1			1
上水施設係			1		1
計	1	1	1	0	3

ロ 職員の定数、実数

	特別職	一般職	備考
企業局職員 定数	1	53	
企業局職員 実数	1	46	
うち工業用水道事業会計 実数	1	2	

2 工事(消費税を含む。)

(単位 円)

(1) 改良工事の概況

イ 諸施設の主な工事

工事名	工事内容	決算額	竣工日	工事場所
明星寺浄水場工水流入弁改良工事	工水流入弁 1台	4,103,000	令和4年 3月 18日	明星寺

3 業務

(1) 業務量

イ 配水量

	3年度	2年度	増減(△)
年間 契約水量 m ³	130,305	170,455	△ 40,150
年間総 配水量 m ³	78,361	76,484	1,877
1日平均 配水量 m ³	214.69	209.55	5.14
年間総 給水量 m ³	65,163	73,868	△ 8,705
1日平均 給水量 m ³	178.53	202.38	△ 23.85
給水量/配水量 %	83.16	96.58	△ 13.42

ロ 給水量 (m³)

	1日 契約水量 m ³	年間総 給水量 m ³	1日平均 給水量 m ³	給水開始
日本タングステン(株)	40	6,800	18.63	昭和45年10月
大塚石材(株)	5	391	1.07	昭和46年 5月
九州白水(株)	50	14,374	39.38	平成26年 6月
沢井製菓(株)	170	35,108	96.19	昭和56年 5月
(株)スズキ納整センター 九州納整センター	42	7,199	19.72	平成 9年10月
(一社)飯塚市スポーツ協会	50	1,291	3.54	平成16年 4月
計	357	65,163	178.53	

(2) 事業収入に関する事項 (円)

	3年度	2年度	増減(△)
営業収益	3,974,490	5,133,270	△ 1,158,780
営業外収益	52,961,505	49,356,559	3,604,946
特別利益	0	0	0
計	56,935,995	54,489,829	2,446,166

※消費税含まない。

(3) 事業費に関する事項 (円)

	3年度	2年度	増減(△)
営業費用	51,702,489	49,637,042	2,065,447
営業外費用	908,842	0	908,842
特別損失	0	0	0
計	52,611,331	49,637,042	2,974,289

※消費税含まない。

(4) その他主要な事項

イ 給水収益収入状況 (円)

	調定額	収入済額	未収額	収入率(%)
水道料金	4,371,939	3,829,848	542,091	87.60

※消費税含む。

4 会計

(単位 円)

(1) 重要契約

イ 工事請負契約(100万円以上、消費税を含む。)

委託名	契約金額	契約日	竣工日	相手方
明星寺浄水場工水流入弁改良工事	4,103,000	令和3年 9月 6日	令和4年 3月 18日	㈱中央産業

令和3年度 飯塚市 工業用水道事業 キャッシュ・フロー計算書

(令和3年4月1日から 令和4年3月31日まで)

(単位 円)

1 業務活動によるキャッシュ・フロー	
当年度純利益	4,324,664
減価償却費	27,167,044
資産減耗費	99,900
引当金の増減額(△は減少)	△ 24,804
長期前受金戻入	△ 15,346,555
受取利息及び受取配当金	△ 359
未収金の増減額(△は増加)	2,239,137
未払金の増減額(△は減少)	△ 15,139,563
預り金の増減額(△は減少)	420,000
小計	<u>3,739,464</u>
利息及び配当金の受取額	359
業務活動によるキャッシュ・フロー	<u>3,739,823</u>
2 投資活動によるキャッシュ・フロー	
有形固定資産の取得による支出	<u>△ 3,730,000</u>
投資活動によるキャッシュ・フロー	<u>△ 3,730,000</u>
資金増加額	9,823
資金期首残高	<u>48,160,597</u>
資金期末残高	<u>48,170,420</u>

令和3年度 飯塚市 工業用水道事業 収益費用 明細書

(単位 円)

款	項	目	節	款 計	項 計	目 計	節	備考
工業用水道事業収益				56,935,995				
営業収益					3,974,490			
		給水収益				3,974,490		
		工業用・雑用水道料金					3,974,490	
		その他の営業収益				0		
		手数料					0	
		雑収益					0	
営業外収益					52,961,505			
		受取利息				359		
		預金利息					359	
		他会計補助金				37,613,000		
		一般会計補助金					37,613,000	
		長期前受金戻入				15,346,555		
		長期前受金戻入					15,346,555	
		雑収益				1,591		
		その他雑収益					1,591	
特別利益					0			
		過年度損益修正益				0		
		過年度損益修正益					0	
工業用水道事業費用				52,611,331				
営業費用					51,702,489			
		原水及び浄水費				14,303,523		
		給料					3,220,800	
		職員手当等					1,358,648	
		賞与引当金繰入額					418,032	
		法定福利費					1,028,083	
		法定福利引当金繰入額					75,188	
		備消耗品費					5,182	
		通信運搬費					22,147	
		委託料					262,000	
		動力費					1,143,528	
		薬品費					246,338	
		負担金					6,523,577	
		総係費				10,132,022		
		給料					4,345,200	
		職員手当等					1,772,111	
		賞与引当金繰入額					599,267	
		法定福利費					1,320,610	
		法定福利引当金繰入額					119,008	
		印刷製本費					17,873	
		手数料					6,000	
		賃借料					19,770	
		保険料					23,908	
		負担金					1,908,275	
		減価償却費				27,167,044		
		有形固定資産減価償却費					13,750,907	
		無形固定資産減価償却費					13,416,137	
		資産減耗費				99,900		
		固定資産除却費					99,900	
		その他営業費用				0		
		雑支出					0	
営業外費用					908,842			
		雑支出				908,842		
		その他雑支出					908,842	
特別損失					0			
		過年度損益修正損				0		
		過年度損益修正損					0	

固定資産 明細書

(1) 有形固定資産 明細書

(単位 円)

種類	年度当初 現在高	当年度 増加	当年度 減少	年度末 現在高	減価償却累計額			年度末 償却未済高
					当年度 増加	当年度 減少	累計	
土地	4,648,705	0	0	4,648,705	0	0	0	4,648,705
建物	12,348,331	0	0	12,348,331	195,637	0	10,831,910	1,516,421
構築物	407,532,055	0	0	407,532,055	8,237,367	0	237,630,375	169,901,680
機械・装置	150,526,016	3,730,000	1,998,000	152,258,016	5,297,167	1,898,100	89,394,152	62,863,864
工具器具 ・備品	638,379	0	0	638,379	20,736	0	538,490	99,889
建設仮勘定	11,286,776	0	0	11,286,776	0	0	0	11,286,776
計	586,980,262	3,730,000	1,998,000	588,712,262	13,750,907	1,898,100	338,394,927	250,317,335

(2) 無形固定資産 明細書

(単位 円)

種類	年度当初 現在高	当年度 増加	当年度 減少	当年度 減価償却高	年度末 残高
ダム使用权	109,950,413	0	0	13,416,137	96,534,276
計	109,950,413	0	0	13,416,137	96,534,276

I. 重要な会計方針

平成26年度から、改正後の地方公営企業会計基準を適用して、財務諸表等を作成している。

1 固定資産の減価償却の方法

(1) 有形固定資産

・減価償却の方法 定額法による。

・主な耐用年数

建物	10年～	50年
構築物	10年～	50年
機械及び装置	5年～	50年
工具器具及び備品	5年～	15年

(2) 無形固定資産

・減価償却の方法 定額法による。

2 引当金の計上方法

(1) 退職給付引当金

職員の退職手当は「退職手当組合負担金に関する覚書」に基づき、水道事業が福岡県市町村職員退職手当組合へ支出する一般負担金を除き、一般会計がその全部を負担することとなっているため、退職給付引当金を計上していない。

(2) 賞与引当金及び法定福利引当金

職員の期末手当・勤勉手当の支給及びこれに伴う法定福利費の支出に備えるため、当事業年度末における支給見込み額に基づき、当事業年度の負担に属する額を計上している。

3 その他会計に関する書類のための基本となる重要な事項

(1) 消費税等の会計処理

消費税及び地方消費税の会計処理は、税抜方式によっている。

II. キャッシュ・フロー計算書等に関する事項

1 間接法による。

III. セグメント情報の開示

1 単一セグメントであるため、記載を省略している。

IV. みなし償却制度廃止に伴う経過措置に関する事項

1 みなし償却制度廃止に伴う移行処理について

平成26年3月31日において、償却資産の取得又は改良に充てるための補助金等で現に資本剰余金として整理している額のうち、該当資産との対応関係の把握が不可能であったものについては、現存する資産（補助金等が充当されていないことが明らかな資産を除く。）を対象とし、按分により合理的に整理している。

令和 3 年度

飯塚市下水道事業会計決算書

令和3年度飯塚市下水道事業決算報告書

(1) 収益的収入、支出

(単位 円)

収入

款 項	予算額		法24条3項 支出の 財源充当
	当初予算	補正予算	
I 下水道事業収益	2,103,271,000	△ 20,874,000	0
1 営業収益	1,265,814,000	△ 1,879,000	0
2 営業外収益	837,336,000	△ 18,995,000	0
3 特別利益	121,000	0	0

款 項	予算額	決算額	決算額 - 予算額	備考 決算額中の 仮受消費税
	合計			
I 下水道事業収益	2,082,397,000	2,077,021,440	△ 5,375,560	92,718,148
1 営業収益	1,263,935,000	1,262,560,187	△ 1,374,813	92,700,306
2 営業外収益	818,341,000	814,320,475	△ 4,020,525	12,130
3 特別利益	121,000	140,778	19,778	5,712

支出

款 項	予算額					小計	法26条2項 繰越額
	当初予算	補正予算	予備費支出	流用増減	法24条3項 による支出		
I 下水道事業費用	1,872,511,000	△ 35,045,000	0	0	0	1,837,466,000	0
1 営業費用	1,684,678,000	△ 32,208,000	0	0	0	1,652,470,000	0
2 営業外費用	177,332,000	△ 2,885,000	0	0	0	174,447,000	0
3 特別損失	501,000	48,000	108,000	0	0	657,000	0
4 予備費	10,000,000	0	△ 108,000	0	0	9,892,000	0

款 項	予算額	決算額	法26条2項 繰越額	不用額	備考	
	合計				決算額中の 仮払消費税	
I 下水道事業費用	1,837,466,000	1,832,582,601	0	4,883,399	33,130,756	(営業費用/減価償却費) 地方公営企業法施行令第18 条第5項による現金の支出を 伴わない経費の執行
1 営業費用	1,652,470,000	1,657,964,573	0	△ 5,494,573	33,130,756	
2 営業外費用	174,447,000	174,010,085	0	436,915	0	
3 特別損失	657,000	607,943	0	49,057	0	
4 予備費	9,892,000	0	0	9,892,000	0	

(2) 資本的収入、支出
収入

(単位 円)

款 項	予算額				
	当初予算	補正予算	小計	法26条 繰越の 財源充当	継続費 通次繰越の 財源充当
I 資本的収入	1,623,060,000	△ 449,951,000	1,173,109,000	609,073,000	626,030,000
1 企業債	359,400,000	305,200,000	664,600,000	327,400,000	313,000,000
2 補助金	794,999,000	△ 304,974,000	490,025,000	281,673,000	313,030,000
3 負担金	468,660,000	△ 450,177,000	18,483,000	0	0
4 固定資産売却代金	1,000	0	1,000	0	0

款 項	予算額	決算額	決算額 - 予算額	うち翌年度 繰越財源	備考
	合計				決算額中の 仮受消費税
I 資本的収入	2,408,212,000	1,457,947,412	△ 950,264,588	792,834,000	6,247
1 企業債	1,305,000,000	727,600,000	△ 577,400,000	444,200,000	0
2 補助金	1,084,728,000	711,631,415	△ 373,096,585	348,634,000	0
3 負担金	18,483,000	18,715,997	232,997	0	6,247
4 固定資産売却代金	1,000	0	△ 1,000	0	0

支 出

款 項	予算額						
	当初予算	補正予算	予備費支出	流用増減	小計	法26条 繰越額	継続費 通次繰越額
I 資本的支出	2,400,774,000	△ 446,902,000	0	0	1,953,872,000	707,182,000	713,476,000
1 建設改良費	1,753,116,000	△ 446,902,000	0	0	1,306,214,000	707,182,000	713,476,000
2 企業債償還金	637,658,000	0	0	0	637,658,000	0	0
3 予備費	10,000,000	0	0	0	10,000,000	0	0

款 項	予算額	決算額	翌年度 繰越		合計	不用額	備考
	合計		法26条 繰越額	継続費 通次繰越額			決算額中の 仮払消費税
I 資本的支出	3,374,530,000	2,187,358,839	603,269,000	362,857,000	966,126,000	221,045,161	134,169,529
1 建設改良費	2,726,872,000	1,549,702,430	603,269,000	362,857,000	966,126,000	211,043,570	134,169,529
2 企業債償還金	637,658,000	637,656,409	0	0	0	1,591	0
3 予備費	10,000,000	0	0	0	0	10,000,000	0

※ 資本的収入が資本的支出に対して不足する額 729,411,427円は、
当年度分消費税・地方消費税資本的収支調整額69,882,696円
減債積立金124,853,893円
過年度分損益勘定留保資金534,674,838円で補填した。

令和3年度 飯塚市 下水道事業 損益計算書

(令和3年4月1日から

令和4年3月31日まで)

(単位 円)

1	営業収益			
	(1) 下水道使用料	926,961,867		
	(2) 他会計負担金	223,222,560		
	(3) その他の営業収益	19,675,454	1,169,859,881	
2	営業費用			
	(1) 管渠費	52,075,303		
	(2) ポンプ場費	57,047,099		
	(3) 処理場費	237,901,145		
	(4) 普及指導費	25,641,335		
	(5) 業務費	35,989,924		
	(6) 総係費	48,625,762		
	(7) 減価償却費	1,167,332,674		
	(8) 資産減耗費	220,575	1,624,833,817	
	営業損失			454,973,936
3	営業外収益			
	(1) 受取利息	8,735		
	(2) 他会計補助金	192,910,763		
	(3) 長期前受金戻入	617,855,249		
	(4) 雑収益	316,044	811,090,791	
4	営業外費用			
	(1) 支払利息	174,009,885		
	(2) 雑支出	7,077,950	181,087,835	630,002,956
	経常利益			175,029,020
5	特別利益			
	(1) 固定資産売却益	0		
	(2) 過年度損益修正益	135,066	135,066	
6	特別損失			
	(1) 固定資産売却損	0		
	(2) 過年度損益修正損	607,943	607,943	△ 472,877
	当年度 純利益			174,556,143
	前年度繰越利益剰余金			0
	当年度未処分利益剰余金			174,556,143

令和3年度 飯塚市 下水道事業 剰余金 計算書

(令和3年4月1日から令和4年3月31日まで)

(単位 円)

	資本金	剰余金(1)				
		資本剰余金				
		他会計補助金	国庫補助金	県補助金	受益者負担金	他会計負担金
前年度末残高	4,959,058,921	115,802,034	328,668,592	17,569	17,036,072	16,003,278
前年度処分	0	0	0	0	0	0
法令による処分	0	0	0	0	0	0
減債積立金の積立	0	0	0	0	0	0
建設改良積立金の積立	0	0	0	0	0	0
処分後残高	4,959,058,921	115,802,034	328,668,592	17,569	17,036,072	16,003,278
当年度変動	124,853,893	1,571,070	0	0	0	0
当年度発生高	124,853,893	1,571,070	0	0	0	0
当年度処分	0	0	0	0	0	0
当年度純利益	0	0	0	0	0	0
当年度末残高	5,083,912,814	117,373,104	328,668,592	17,569	17,036,072	16,003,278

	剰余金(1)		
	資本剰余金		
	受贈財産・寄付金	鉅害賠償金	資本剰余金合計
前年度末残高	45,086,302	200,205	522,814,052
前年度処分	0	0	0
法令による処分	0	0	0
減債積立金の積立	0	0	0
建設改良積立金の積立	0	0	0
処分後残高	45,086,302	200,205	522,814,052
当年度変動	0	0	1,571,070
当年度発生高	0	0	1,571,070
当年度処分	0	0	0
当年度純利益	0	0	0
当年度末残高	45,086,302	200,205	524,385,122

	剰余金(2)					資本合計
	利益剰余金				剰余金合計	
	減債積立金	建設改良積立金	未処分利益剰余金	利益剰余金合計		
前年度末残高	0	150,000,000	174,853,893	324,853,893	847,667,945	5,806,726,866
前年度処分	124,853,893	50,000,000	△174,853,893	0	0	0
法令による処分	124,853,893	50,000,000	△174,853,893	0	0	0
減債積立金の積立	124,853,893	0	△124,853,893	0	0	0
建設改良積立金の積立	0	50,000,000	△50,000,000	0	0	0
処分後残高	124,853,893	200,000,000	繰越利益剰余金 0	324,853,893	847,667,945	5,806,726,866
当年度変動	△124,853,893	0	174,556,143	49,702,250	51,273,320	176,127,213
当年度発生高	0	0	0	0	1,571,070	126,424,963
当年度処分	△124,853,893	0	0	△124,853,893	△124,853,893	△124,853,893
当年度純利益	0	0	174,556,143	174,556,143	174,556,143	174,556,143
当年度末残高	0	200,000,000	当年度未処分利益剰余金 174,556,143	374,556,143	898,941,265	5,982,854,079

令和3年度 飯塚市 下水道事業 剰余金処分 計算書

(単位 円)

	資本金	資本剰余金	未処分利益剰余金
当年度末 残高	5,083,912,814	524,385,122	174,556,143
議会の議決による処分数額	0	0	0
飯塚市公営企業の利益の処分に関する条例第2条による処分数額	0	0	△ 174,556,143
減債積立金の積立	0	0	△ 124,556,143
建設改良積立金の積立	0	0	△ 50,000,000
処分後 残高	5,083,912,814	524,385,122	(繰越利益剰余金) 0

令和3年度 飯塚市 下水道事業 貸借対照表

(令和4年3月31日)

(単位 円)

資産の部

1 固定資産

(1) 有形固定資産

イ 土地		783,360,220	
ロ 立木		48,919,227	
ハ 建物	1,022,282,122		
減価償却累計額	<u>△ 706,645,017</u>	315,637,105	
ニ 構築物	37,553,821,983		
減価償却累計額	<u>△ 15,095,888,267</u>	22,457,933,716	
ホ 機械及び装置	8,637,556,222		
減価償却累計額	<u>△ 5,498,131,221</u>	3,139,425,001	
ヘ 車両運搬具	2,900,000		
減価償却累計額	<u>△ 2,845,000</u>	55,000	
ト 工具器具及び備品	43,218,828		
減価償却累計額	<u>△ 30,330,156</u>	12,888,672	
チ 建設仮勘定		<u>1,535,998,145</u>	
有形固定資産 合計			28,294,217,086

(2) 無形固定資産

イ 施設利用権		<u>610,827,647</u>	
無形固定資産 合計			610,827,647

固定資産 合計 28,905,044,733

2 流動資産

(1) 現金預金 1,533,557,476

(2) 未収金 408,197,191

貸倒引当金 △ 7,579,148 400,618,043

流動資産 合計 1,934,175,519

資産 合計 30,839,220,252

負債の部

3 固定負債

(1) 企業債

イ 建設改良費等の財源に充てるための企業債	10,271,780,488		
企業債 合計		10,271,780,488	
固定負債 合計			10,271,780,488

4 流動負債

(1) 企業債

イ 建設改良費等の財源に充てるための企業債	667,140,135		
企業債 合計		667,140,135	

(2) 未払金

826,997,305

(3) 預り金

7,412,336

(4) 引当金

イ 賞与引当金 9,432,681

ロ 法定福利引当金 1,834,995

引当金 合計 11,267,676**流動負債 合計** 1,512,817,452

5 繰延収益

(1) 長期前受金

イ 他会計補助金	4,300,070,847		
収益化累計額	△ 2,711,331,049	1,588,739,798	
ロ 国庫補助金	18,157,121,981		
収益化累計額	△ 8,625,084,306	9,532,037,675	
ハ 県補助金	68,264,238		
収益化累計額	△ 23,927,250	44,336,988	
ニ 受益者負担金	1,477,349,243		
収益化累計額	△ 576,101,637	901,247,606	
ホ 工事負担金	26,200,053		
収益化累計額	△ 2,853,393	23,346,660	
ヘ 他会計負担金	2,506,374		
収益化累計額	0	2,506,374	
ト 流域下水道負担金	104,744,232		
収益化累計額	△ 23,913,386	80,830,846	
チ 受贈財産及び寄付金	1,391,049,966		
収益化累計額	△ 492,327,680	898,722,286	
繰延収益合計		13,071,768,233	
負債 合計		24,856,366,173	

資本の部

6 資本金

(1) 自己資本金

イ 固有資本金	22,134,435		
ロ 組入資本金	5,061,778,379		
自己資本金 合計		5,083,912,814	
資本金 合計			5,083,912,814

7 剰余金

(1) 資本剰余金

イ 他会計補助金	117,373,104		
ロ 国庫補助金	328,668,592		
ハ 県補助金	17,569		
ニ 受益者負担金	17,036,072		
ホ 他会計負担金	16,003,278		
ヘ 受贈財産評価額	45,086,302		
ト 鉅害賠償金	200,205		
資本剰余金 合計		524,385,122	

(2) 利益剰余金

イ 建設改良積立金	200,000,000		
ロ 当年度末処分利益剰余金	174,556,143		
利益剰余金 合計		374,556,143	
剰余金 合計			898,941,265

資本 合計 5,982,854,079**負債資本 合計** 30,839,220,252

決 算 附 属 書

1 概況

(1) 総括事項

- ・ 施設整備事業について
下水道の整備を促進し、もって生活環境の改善と公共用水域の水質の保全に寄与するため、幹線及び面整備管の布設や雨水、浸水対策事業に1,108,665千円を投入いたしました。
- ・ 施設改良事業について
ポンプ場及び幹線管渠の老朽化に伴う改築等に364,942千円を投入いたしました。
- ・ 経営成績について(収支金額には、消費税を含まない。)
令和3年度における下水道使用料収入は、前年度より6,137千円増の926,961千円となり、その他収入を合せた下水道事業収益は1,981,086千円(対前年度比0.8%減)となりました。
また、支出において、下水道事業費用は前年度より15,814千円減の1,806,530千円(対前年度比0.9%減)となりました。その結果、損益計算において当年度純利益174,556千円の計上となりました。

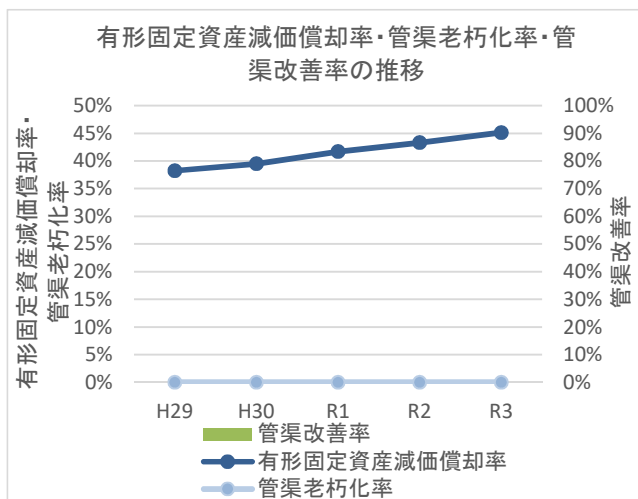
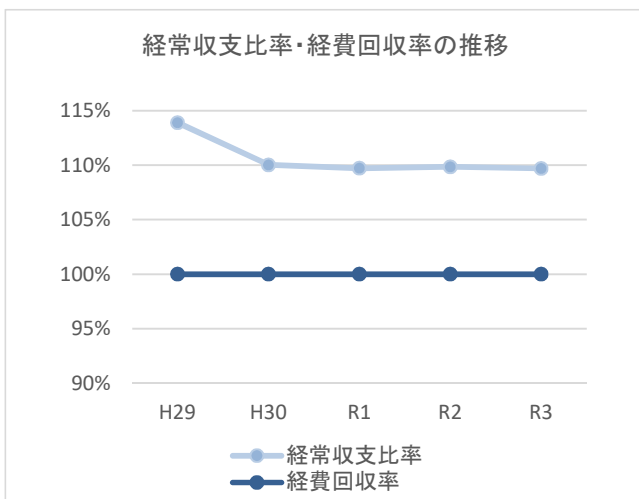
(2) 経営指標に関する事項

令和3年度決算における経営成績について、経営の健全性を示す経常収支比率は、営業外収益の減により前年度比0.15ポイント減の109.69%となりましたが、健全経営の水準とされる100%を上回っています。また、料金水準の妥当性を示す経費回収率は、前年度同様100%となっており、使用料で回収すべき経費を全て使用料で賄っている状況を示しています。

一方、償却対象資産の減価償却の状況を示す有形固定資産減価償却率は前年度比1.83ポイント増の45.14%、法定耐用年数を経過した管渠延長の割合を示す管渠老朽化率は0%となっております。有形固定資産減価償却率の増加は、法定耐用年数に近付いている資産が増えていることを示しており、将来の更新需要に備え、計画的な施設更新を行ってまいります。

<経営指標の推移>

	H29	H30	R1	R2	R3
経常収支比率	113.89%	110.02%	109.71%	109.84%	109.69%
経費回収率	100.00%	100.00%	100.00%	100.00%	100.00%
有形固定資産減価償却率	38.23%	39.48%	41.68%	43.31%	45.14%
管渠老朽化率	0.00%	0.00%	0.00%	0.00%	0.00%
管渠改善率	0.00%	0.00%	0.00%	0.00%	0.00%



(3) 議会議決事項

○議案番号	議決事項	議決日
議案 第 106 号	令和3年度飯塚市下水道事業会計補正予算(第1号)	令和3年 12月 17日
議案 第 4 号	令和3年度飯塚市下水道事業会計補正予算(第2号)	令和4年 3月 18日
議案 第 16 号	令和4年度飯塚市下水道事業会計予算	令和4年 3月 18日
認定 第 15 号	令和2年度飯塚市下水道事業会計決算の認定	令和3年 9月 27日

○報告番号	報告事項	報告日
報告 第 8 号	継続費繰越計算書の報告(令和2年度飯塚市下水道事業会計)	令和3年 6月 24日
報告 第 10 号	令和2年度飯塚市下水道事業会計の予算繰越	令和3年 6月 24日

(4) 職員に関する事項

イ 職員の配置 (令和4年3月31日現在)

	特別職	事務員	技術員	業務員	計
管理者	1				1
局長			1		1
課長			2		2
課長補佐			2		2
総務係		1			1
財務係		2			2
業務係		1			1
管理係			3		3
建設係			3		3
下水施設係			2		2
計	1	4	13	0	18

ロ 職員の定数、実数

	特別職	一般職	備考
企業局職員 定数	1	53	
企業局職員 実数	1	46	
うち下水道事業会計 実数	1	17	

2 工事(消費税を含む。)

(単位 円)

(1) 施設整備工事の概況

イ 管渠布設等の主な工事(2000万円以上)

工事名	工事内容	決算額	竣工日	工事場所
水江雨水ポンプ場新設 (その2)工事	土工 1 式 基礎工 32 箇所 地盤改良工 1 式	78,264,400	令和3年 10月 27日 ※令和2年度からの繰越事業	川津
伊川地区污水管渠布設 (1工区)工事	工事長 533.7 m 推進工法 φ 200 68.8 m 開削工法 φ 150 77.6 m 開削工法 φ 200 387.3 m	64,705,300	令和4年 3月 28日 ※令和2年度からの繰越事業	伊川
鯉田第四污水幹線管渠 布設(3工区)工事	工事長 460.1 m 推進工法 φ 200 49.4 m 開削工法 φ 200 71.5 m	38,615,500	令和4年 3月 14日 ※令和2年度からの繰越事業	鯉田
庄司地区污水管渠布設 (5工区)工事	工事長 511.7 m 開削工法 φ 200 511.7 m	35,622,400	令和4年 2月 24日	庄司

(2) 施設改良工事の概況

イ 諸施設の主な工事(1000万円以上)

工事名	工事内容	決算額	竣工日	工事場所
片島ポンプ場機械設備 改築工事	機械設備 1 式	260,212,700	令和4年 3月 25日	片島
片島ポンプ場電気設備 改築工事	電気設備 1 式	48,400,000	令和4年 3月 25日	片島

3 業務

(1) 業務量

イ 処理水量

	3年度	2年度	増減(△)
年間総処理水量 m ³	6,838,211	7,310,867	△ 472,656
うち年間 汚水処理水量 m ³	5,557,944	5,786,821	△ 228,877
1日平均 処理水量 m ³	18,735	20,030	△ 1,295
1日最大 処理水量 m ³	22,162	21,688	474
1日1世帯平均 処理水量 ℓ	763	821	△ 58
1人1日平均 処理水量 ℓ	353	378	△ 25
1人1日最大 処理水量 ℓ	418	410	8
年間 有収水量 m ³	4,828,762	4,826,793	1,969
有収水量/汚水処理水量 %	86.88	83.41	3.47

ロ 有収水量

	3年度	2年度	増減(△)
一般用・ ～10m ³	2,127,776	2,108,616	19,160
11～20m ³	1,105,330	1,121,097	△ 15,767
21～50m ³	596,278	626,318	△ 30,040
51～100m ³	168,783	170,075	△ 1,292
101～ m ³	830,595	800,687	29,908
計	4,828,762	4,826,793	1,969

ハ 水洗化戸数、水洗化人口

(令和4年3月31日現在)

	3年度	2年度	増減(△)	増加率(%)
水洗化戸数(処理件数) 戸	24,560	24,390	170	0.70
水洗化人口 人	53,050	52,926	124	0.23

(2) 事業収入に関する事項 (円)

	3年度	2年度	増減(△)
営業収益	1,169,859,881	1,153,629,710	16,230,171
営業外収益	811,090,791	843,161,338	△ 32,070,547
特別利益	135,066	406,433	△ 271,367
計	1,981,085,738	1,997,197,481	△ 16,111,743

※消費税含まない。

(3) 事業費に関する事項 (円)

	3年度	2年度	増減(△)
営業費用	1,624,833,817	1,625,382,663	△ 548,846
営業外費用	181,087,835	192,482,295	△ 11,394,460
特別損失	607,943	4,478,630	△ 3,870,687
計	1,806,529,595	1,822,343,588	△ 15,813,993

※消費税含まない。

(4) その他主要な事項 (円)

イ 下水道使用料収入状況

	調定額	収入済額	未収額	収入率(%)
一般用・ ～10m ³	159,476,539	156,417,714	3,058,825	98.08
11～20m ³	196,949,008	193,171,447	3,777,561	98.08
21～50m ³	283,431,416	277,995,087	5,436,329	98.08
51～100m ³	37,158,460	36,445,746	712,714	98.08
101～ m ³	342,642,621	334,559,808	8,082,813	97.64
計	1,019,658,044	998,589,802	21,068,242	97.93

※消費税含む。

4 会計

(単位 円)

(1) 重要契約

イ 工事請負契約(3000万円以上、消費税を含む。)

工事名	契約金額	契約日	竣工日	相手方
伊川地区污水管渠布設 (1工区)工事	64,705,300	令和3年 8月 6日	令和4年 3月 28日	(株)小山産業
鯉田第四污水幹線管渠布設 (3工区)工事	38,615,500	令和3年 9月 13日	令和4年 3月 14日	仕事屋軍団(株)
水江雨水ポンプ場新設 (その3)工事	129,912,200	令和3年 9月 27日	(予定) 令和4年 7月 29日 ※令和3~4年度繰越事業	(有)萩原建設
水江雨水ポンプ場新設 (その4)工事	105,927,800	令和3年 12月 27日	(予定) 令和4年 11月 25日 ※令和3~4年度繰越事業	友栄土木

ロ 委託契約(1000万円以上、消費税を含む。)

委託名	契約金額	契約日	完了日	相手方
終末処理場及び各ポンプ場 耐水化計画策定委託	16,388,900	令和3年 8月 17日	令和4年 3月 28日	(株)三水コンサルタント

ハ 物品の契約(10万円以上、消費税を含む。)

契約内容	契約金額	契約日	納入日	相手方
ノートパソコン(4台)	325,600	令和3年 6月 14日	令和3年 9月 8日	(株)玉置
巻上機	187,000	令和3年 7月 5日	令和3年 8月 11日	(株)オカベ工事
排水ポンプ	1,914,000	令和3年 10月 26日	令和4年 1月 21日	(株)東生
マンホールポンプ	473,000	令和3年 10月 26日	令和4年 1月 27日	(株)東生
マンホールポンプ	352,000	令和3年 11月 2日	令和3年 12月 6日	幸袋機工(株)

5 負担金

(単位 円)

(1) 受益者負担金

イ 賦課年度別の状況(現年度分)

	調定額	収入済額	未収額	収入率(%)
H7・8年度 賦課分(一括)	298,530	298,530	0	100.00
H9年度 賦課分(一括)	54,470	54,470	0	100.00
H13・15年度 賦課分(一括)	684,250	684,250	0	100.00
H15年度 賦課分(一括)	63,340	63,340	0	100.00
H29年度 賦課分(分割)	456,880	456,880	0	100.00
H30年度 賦課分(分割)	56,000	56,000	0	100.00
R元年度 賦課分(分割)	70,480	70,480	0	100.00
R2年度 賦課分(分割)	37,840	37,840	0	100.00
R3年度 賦課分(一括)	5,799,515	5,799,515	0	100.00
R3年度 賦課分(分割)	42,280	42,280	0	100.00
計	7,563,585	7,563,585	0	100.00

(2) 区域外流入負担金

イ 賦課年度別の状況(現年度分)

	調定額	収入済額	未収額	収入率(%)
R3年度分	11,083,690	11,083,690	0	100.00

令和3年度 飯塚市下水道事業 キャッシュ・フロー計算書

(令和3年4月1日から令和4年3月31日まで)

(単位 円)

1	業務活動によるキャッシュ・フロー	
	当年度純利益	174,556,143
	減価償却費	1,167,332,674
	資産減耗費	220,575
	引当金の増減額 (△は減少)	1,210,020
	貸倒引当金の増減額 (△は減少)	119,793
	長期前受金戻入	△ 617,855,249
	受取利息及び受取配当金	△ 8,735
	支払利息	174,009,885
	有形固定資産売却損益 (△は益)	0
	未収金の増減額 (△は増加)	△ 113,063,508
	未払金の増減額 (△は減少)	206,915,419
	預かり金の増減額 (△は減少)	△ 18,188,100
	小計	<u>975,248,917</u>
	利息及び配当金の受取額	8,735
	利息の支払額	△ 174,009,885
	業務活動によるキャッシュ・フロー	<u>801,247,767</u>
2	投資活動によるキャッシュ・フロー	
	有形固定資産の取得による支出	△ 1,415,532,901
	有形固定資産の売却による収入	0
	国庫補助金等による収入	644,295,000
	一般会計又は他の特別会計からの繰入金による収入	67,336,415
	受益者負担金による収入	18,647,275
	他会計負担金による収入	62,475
	特定収入調整額	△ 64,280,586
	投資活動によるキャッシュ・フロー	<u>△ 749,472,322</u>
3	財務活動によるキャッシュ・フロー	
	建設改良費等の財源に充てるための企業債による収入	727,600,000
	建設改良費等の財源に充てるための企業債の償還による支出	△ 637,656,409
	財務活動によるキャッシュ・フロー	<u>89,943,591</u>
	資金増加額	141,719,036
	資金期首残高	<u>1,391,838,440</u>
	資金期末残高	<u>1,533,557,476</u>

令和 3 年度 飯塚市 下水道事業 収益費用 明細書

(単位 円)

款	項	目	節	款 計	項 計	目 計	節	備考
下水道事業収益				1,981,085,738				
営業収益					1,169,859,881			
		下水道使用料				926,961,867		
		下水道使用料					926,961,867	
		他会計負担金				223,222,560		
		雨水処理負担金					223,222,560	
		その他の営業収益				19,675,454		
		手数料					819,000	
		雑収益					18,856,454	
営業外収益					811,090,791			
		受取利息				8,735		
		預金利息					8,735	
		他会計補助金				192,910,763		
		一般会計補助金					192,910,763	
		長期前受金戻入				617,855,249		
		長期前受金戻入					617,855,249	
		雑収益				316,044		
		その他雑収益					316,044	
特別利益					135,066			
		固定資産売却益				0		
		固定資産売却益					0	
		過年度損益修正益				135,066		
		過年度損益修正益					135,066	

款	項	目	節	款計	項計	目計	節	備考
下水道事業費用				1,806,529,595				
営業費用					1,624,833,817			
管渠費						52,075,303		
給料							11,169,600	
職員手当等							5,751,499	
賞与引当金繰入額							1,616,713	
法定福利費							3,621,794	
法定福利引当金繰入額							305,000	
備消耗品費							50,918	
燃料費							84,143	
通信運搬費							31,000	
委託料							28,810,000	
手数料							424,170	
賃借料							139,481	
工事請負費							0	
保険料							15,149	
負担金							55,836	
ポンプ場費						57,047,099		
給料							4,431,600	
職員手当等							1,905,741	
賞与引当金繰入額							647,140	
法定福利費							1,493,235	
法定福利引当金繰入額							126,000	
備消耗品費							371,265	
燃料費							328,948	
光熱水費							17,669,952	
通信運搬費							1,410,136	
委託料							20,515,167	
手数料							6,000	
賃借料							1,578,000	
修繕費							2,870,000	
薬品費							3,560,250	
材料費							96,364	
保険料							15,149	
負担金							22,152	
処理場費						237,901,145		
給料							11,597,520	
職員手当等							5,526,081	
賞与引当金繰入額							1,366,152	
法定福利費							3,589,619	
法定福利引当金繰入額							272,000	
備消耗品費							637,136	
燃料費							67,946	
光熱水費							43,782,056	
通信運搬費							291,436	
委託料							136,505,801	
手数料							4,358,518	
修繕費							15,810,000	
薬品費							11,706,100	
材料費							1,392,262	
保険料							15,366	
負担金							983,152	
普及指導費						25,641,335		
給料							9,253,200	
職員手当等							3,513,991	
賞与引当金繰入額							991,511	
法定福利費							2,532,659	
法定福利引当金繰入額							193,000	

款	項	目	節	款計	項計	目計	節	備考
			被服費				8,700	
			印刷製本費				35,794	
			通信運搬費				11,732	
			手数料				19,598	
			負担金				4,081,150	
			貸付金				5,000,000	
			業務費		35,989,924			
			給料				4,431,600	
			職員手当等				2,057,712	
			賞与引当金繰入額				636,000	
			法定福利費				1,407,316	
			法定福利引当金繰入額				124,000	
			通信運搬費				88,374	
			委託料				580,000	
			手数料				6,000	
			負担金				26,658,922	
			総係費		48,625,762			
			給料				10,145,177	
			職員手当等				2,199,123	
			賞与引当金繰入額				285,096	
			法定福利費				2,165,407	
			法定福利引当金繰入額				54,000	
			旅費				98,762	
			報償費				1,638,737	
			備消耗品費				605,360	
			燃料費				24,094	
			印刷製本費				17,874	
			通信運搬費				19,991	
			委託料				445,233	
			手数料				26,412	
			賃借料				3,039,835	
			保険料				781,056	
			負担金				26,441,152	
			貸倒引当金繰入額				638,453	
			減価償却費		1,167,332,674			
			有形固定資産減価償却費				1,150,966,604	
			無形固定資産減価償却費				16,366,070	
			資産減耗費		220,575			
			固定資産除却費				220,575	
			営業外費用		181,087,835			
			支払利息			174,009,885		
			企業債利息				174,009,885	
			一時借入金利息				0	
			雑支出			7,077,950		
			その他雑支出				7,077,950	
			特別損失		607,943			
			固定資産売却損				0	
			固定資産売却損				0	
			過年度損益修正損			607,943		
			過年度損益修正損				607,943	

固定資産 明細書

(1) 有形固定資産 明細書

(単位 円)

種類	年度当初 現在高	当年度 増加	当年度 減少	年度末 現在高	減価償却累計額			年度末 償却未済高
					当年度 増加	当年度 減少	累計	
土地	783,360,220	0	0	783,360,220	0	0	0	783,360,220
立木	48,919,227	0	0	48,919,227	0	0	0	48,919,227
建物	1,022,282,122	0	0	1,022,282,122	32,935,300	0	706,645,017	315,637,105
構築物	37,232,700,445	321,121,538	0	37,553,821,983	808,372,119	0	15,095,888,267	22,457,933,716
機械・装置	8,316,968,194	324,999,508	△ 4,411,480	8,637,556,222	308,175,159	△ 4,190,905	5,498,131,221	3,139,425,001
車両運搬具	2,900,000	0	0	2,900,000	0	0	2,845,000	55,000
工具器具 ・備品	40,262,828	2,956,000	0	43,218,828	1,484,026	0	30,330,156	12,888,672
建設仮勘定	737,552,290	808,659,855	△ 10,214,000	1,535,998,145	0	0	0	1,535,998,145
計	48,184,945,326	1,457,736,901	△ 14,625,480	49,628,056,747	1,150,966,604	△ 4,190,905	21,333,839,661	28,294,217,086

(2) 無形固定資産 明細書

(単位 円)

種類	年度当初 現在高	当年度 増加	当年度 減少	当年度 減価償却高	年度末 残高
施設利用権	627,193,717	0	0	16,366,070	610,827,647
計	627,193,717	0	0	16,366,070	610,827,647

企業債 明細書									
		借入先		財務：財務省財政融資資金 機構：地方公共団体金融機構 簡保：独立行政法人郵便貯金・簡易生命保険管理機構 (単位 円)					
発行日	発行総額	償還高		未償還 残高	年利率 (%)	償還終期	借入先		
		当年度 償還高	償還高 累計						
(1) 公共下水道事業債									
平成 5	.4.27	66,100,000	4,064,428	61,854,770	4,245,230	4.40	令和5 .3.25	財務	
平成 5	.4.27	542,300,000	33,345,524	507,471,133	34,828,867	4.40	令和5 .3.31	簡保	
平成 6	.4.28	159,800,000	10,712,226	159,800,000	0	4.35	令和4 .3.20	機構	
平成 6	.4.28	453,200,000	26,477,003	396,743,728	56,456,272	4.30	令和6 .3.31	簡保	
平成 6	.9.30	9,500,000	551,127	8,009,948	1,490,052	4.50	令和6 .9.30	簡保	
平成 7	.4.20	415,600,000	23,113,391	340,205,798	75,394,202	4.20	令和7 .3.31	簡保	
平成 7	.4.20	189,600,000	12,077,690	177,003,554	12,596,446	4.25	令和5 .3.20	機構	
平成 8	.3.22	63,800,000	3,610,710	56,225,422	7,574,578	3.20	令和6 .3.20	機構	
平成 8	.4.30	455,600,000	23,174,989	354,676,389	100,923,611	3.40	令和8 .3.31	簡保	
平成 9	.5.23	662,600,000	31,212,936	493,847,170	168,752,830	2.60	令和9 .3.31	簡保	
平成 10	.5.28	735,300,000	32,803,361	524,160,248	211,139,752	2.00	令和10 .3.31	簡保	
平成 11	.3.24	7,800,000	380,751	5,772,232	2,027,768	2.10	令和9 .3.20	機構	
平成 11	.10.29	778,400,000	33,588,401	505,180,427	273,219,573	1.90	令和11 .9.30	簡保	
平成 11	.10.29	600,000	28,852	430,628	169,372	2.00	令和9 .9.20	機構	
平成 12	.3.30	900,000	42,850	624,195	275,805	2.00	令和10 .3.20	機構	
平成 12	.11.30	505,100,000	21,491,905	303,099,991	202,000,009	2.10	令和12 .9.30	簡保	
平成 13	.3.22	171,600,000	7,920,607	112,357,026	59,242,974	1.65	令和11 .3.20	機構	
平成 14	.3.22	204,300,000	9,386,055	121,338,023	82,961,977	2.20	令和12 .3.20	機構	
平成 14	.3.29	367,400,000	15,330,726	203,738,573	163,661,427	2.20	令和13 .9.30	簡保	
平成 15	.3.25	8,200,000	364,534	4,697,637	3,502,363	1.30	令和13 .3.20	機構	
平成 15	.3.25	290,400,000	12,909,839	166,365,030	124,034,970	1.30	令和13 .3.20	機構	
平成 15	.3.31	496,800,000	20,036,528	259,825,462	236,974,538	1.20	令和15 .3.31	簡保	
平成 16	.3.30	211,500,000	9,297,878	108,177,746	103,322,254	1.90	令和14 .3.20	機構	
平成 16	.3.31	413,200,000	16,359,032	189,255,175	223,944,825	2.00	令和16 .3.31	簡保	
平成 17	.3.30	115,700,000	4,982,460	53,438,503	62,261,497	2.10	令和15 .3.20	機構	
平成 17	.3.31	170,100,000	6,588,324	70,661,923	99,438,077	2.10	令和17 .3.31	簡保	
平成 18	.2.28	660,000,000	25,297,541	261,324,916	398,675,084	2.10	令和17 .9.30	簡保	
平成 18	.3.23	86,200,000	3,642,163	36,341,089	49,858,911	2.00	令和16 .3.20	機構	

発行日	発行総額	償還高		未償還 残高	年利率 (%)	償還終期	借入先
		当年度 償還高	償還高 累計				
平成 19 .3.20	527,800,000	19,812,128	188,750,374	339,049,626	2.10	令和18 .9.30	簡保
平成 20 .3.28	113,700,000	4,607,786	38,274,182	75,425,818	2.05	令和18 .3.20	機構
平成 20 .3.31	839,000,000	30,522,124	253,045,314	585,954,686	2.10	令和20 .3.31	簡保
平成 21 .3.25	525,500,000	18,946,940	142,001,326	383,498,674	1.90	令和21 .3.01	財務
平成 21 .3.30	112,300,000	4,491,486	33,662,267	78,637,733	1.90	令和19 .3.20	機構
平成 22 .3.25	603,800,000	21,066,900	138,630,808	465,169,192	2.10	令和22 .3.01	財務
平成 22 .3.30	14,000,000	546,272	3,605,145	10,394,855	2.00	令和20 .3.20	機構
平成 22 .3.30	149,100,000	5,202,177	34,232,945	114,867,055	2.10	令和22 .3.20	機構
平成 23 .3.25	615,000,000	21,350,900	122,253,775	492,746,225	1.90	令和23 .3.01	財務
平成 23 .3.30	46,400,000	4,668,731	27,059,887	19,340,113	1.40	令和8 .3.20	機構
平成 24 .3.26	546,400,000	18,946,339	91,604,359	454,795,641	1.70	令和24 .3.01	財務
平成 24 .3.29	254,700,000	8,831,684	42,700,640	211,999,360	1.70	令和24 .3.20	機構
平成 25 .3.26	161,600,000	5,617,869	21,976,424	139,623,576	1.50	令和25 .3.20	機構
平成 25 .3.26	292,800,000	10,178,911	39,818,670	252,981,330	1.50	令和25 .3.20	機構
平成 26 .3.25	166,500,000	5,763,540	17,052,174	149,447,826	1.40	令和26 .3.20	機構
平成 26 .3.25	335,600,000	11,617,080	34,370,628	301,229,372	1.40	令和26 .3.20	機構
平成 27 .3.26	381,400,000	13,325,086	26,491,698	354,908,302	1.20	令和27 .3.20	機構
平成 28 .3.24	371,400,000	13,982,833	13,982,833	357,417,167	0.50	令和28 .3.20	機構
平成 29 .3.23	500,300,000	0	0	500,300,000	0.60	令和29 .3.20	機構
平成 30 .3.26	383,100,000	0	0	383,100,000	0.60	令和30 .3.20	機構
平成 31 .3.25	370,500,000	0	0	370,500,000	0.50	令和31 .3.20	機構
令和 2 .3.26	228,200,000	0	0	228,200,000	0.30	令和32 .3.20	機構
令和 2 .3.26	10,100,000	333,856	333,856	9,766,144	0.30	令和32 .3.20	機構
令和 2 .3.26	33,300,000	0	0	33,300,000	0.30	令和32 .3.20	機構
令和 2 .3.26	75,900,000	2,508,884	2,508,884	73,391,116	0.30	令和32 .3.20	機構
令和 3 .3.25	285,700,000	0	0	285,700,000	0.50	令和33 .3.20	機構
令和 3 .3.25	86,900,000	0	0	86,900,000	0.50	令和33 .3.20	機構
令和 3 .3.25	129,400,000	0	0	129,400,000	0.50	令和33 .3.20	機構
令和 4 .3.30	41,700,000	0	0	41,700,000	0.70	令和34 .3.20	機構
令和 4 .3.30	182,200,000	0	0	182,200,000	0.60	令和29 .3.20	機構
令和 4 .3.30	327,300,000	0	0	327,300,000	0.70	令和34 .3.20	機構
令和 4 .3.30	126,800,000	0	0	126,800,000	0.70	令和34 .3.20	機構
令和 4 .3.30	49,600,000	0	0	49,600,000	0.70	令和34 .3.20	機構
計	17,129,600,000	611,113,357	6,754,982,925	10,374,617,075			

発行日	発行総額	償還高		未償還 残高	年利率 (%)	償還終期	借入先
		当年度 償還高	償還高 累計				
(2) 流域下水道事業債							
平成 19 .3.26	178,500,000	6,630,765	60,466,983	118,033,017	2.10	令和19 .3.01	財務
平成 20 .3.25	98,000,000	3,565,159	29,557,141	68,442,859	2.10	令和20 .3.01	財務
平成 21 .3.25	21,500,000	775,184	5,809,758	15,690,242	1.90	令和21 .3.01	財務
平成 22 .3.25	119,500,000	4,169,417	27,436,869	92,063,131	2.10	令和22 .3.01	財務
平成 23 .3.25	164,000,000	5,693,573	32,601,008	131,398,992	1.90	令和23 .3.01	財務
平成 24 .3.29	109,100,000	3,783,026	18,290,695	90,809,305	1.70	令和24 .3.20	機構
平成 25 .3.26	55,400,000	1,925,928	7,533,998	47,866,002	1.50	令和25 .3.20	機構
計	746,000,000	26,543,052	181,696,452	564,303,548			
総計	17,875,600,000	637,656,409	6,936,679,377	10,938,920,623			

I. 重要な会計方針

平成26年度から、改正後の地方公営企業会計基準を適用して、財務諸表等を作成している。

1 固定資産の減価償却の方法

(1) 有形固定資産

・減価償却の方法 定額法による。

・主な耐用年数

建物	10年～50年
構築物	10年～50年
機械及び装置	5年～50年
車両運搬具	4年～5年
工具器具及び備品	5年～15年

(2) 無形固定資産

・減価償却の方法 定額法による。

2 引当金の計上方法

(1) 退職給付引当金

職員の退職手当は「退職手当組合負担金に関する覚書」に基づき、下水道事業が福岡県市町村職員退職手当組合へ支出する一般負担金を除き、一般会計がその全部を負担することとなっているため、退職給付引当金を計上していない。

(2) 賞与引当金及び法定福利引当金

職員の期末手当・勤勉手当の支給及びこれに伴う法定福利費の支出に備えるため、当事業年度末における支給見込み額に基づき、当事業年度の負担に属する額を計上している。

(3) 貸倒引当金

債権の不納欠損による損失に備えるため、実績率等による回収不能見込み額を計上している。

3 その他会計に関する書類のための基本となる重要な事項

(1) 消費税等の会計処理

消費税及び地方消費税の会計処理は、税抜方式によっている。

II. キャッシュ・フロー計算書等に関する事項

1 間接法による。

III. 貸借対照表等に関する事項

1 企業債の償還に係る一般会計の負担

貸借対照表に計上されている企業債（1年以内に償還予定のものも含む。）のうち、「地方公営企業繰出金について（総務省一般会計繰出基準）」に基づき、下記の企業債の償還に要する資金の一部を一般会計が負担すると見込まれる予定額

・普及特別対策分	386,757,564円
・特例措置分	4,245,230円
・臨時措置分	225,688,121円
・雨水の土地分	29,121,342円
・雨水・浸水対策事業分	835,357,260円

2 引当金の取崩し

(1) 貸倒引当金の取崩し

当該事業年度において、債権518,660円を不納欠損するため、貸倒引当金518,660円を取り崩した。

IV. セグメント情報の開示

1 単一セグメントであるため、記載を省略している。

V. みなし償却制度廃止に伴う経過措置に関する事項

1 みなし償却制度廃止に伴う移行処理について

平成26年3月31日において、償却資産の取得又は改良に充てるための補助金等で現に資本剰余金として整理している額のうち、該当資産との対応関係の把握が不可能であったものについては、現存する資産（補助金等が充当されていないことが明らかな資産を除く。）を対象とし、按分により合理的に整理している。

令和 3 年度

飯塚市立病院事業会計決算書

令和3年度 飯塚市立病院事業 決算報告書

(1) 収益的収入、支出

(単位 円)

収入

款 項	予算額		
	当初予算	補正予算	法24条3項 支出の 財源充当
I 病院事業収益	480,749,000	1,630,000	0
1 医業収益	235,071,000	0	0
2 医業外収益	245,678,000	1,630,000	0

款 項	予算額	決算額	決算額 - 予算額	備考
	合計			
I 病院事業収益	482,379,000	481,601,288	△ 777,712	
1 医業収益	235,071,000	235,071,000	0	
2 医業外収益	247,308,000	246,530,288	△ 777,712	

支出

款 項	予算額						
	当初予算	補正予算	予備費支出	流用増減	法24条3項 による支出	小計	法26条2項 繰越額
I 病院事業費用	492,978,000	16,407,000	0	0	0	509,385,000	0
1 医業費用	433,903,000	15,140,000	0	0	0	449,043,000	0
2 医業外費用	58,638,000	1,267,000	4,000	0	0	59,909,000	0
3 特別損失	1,000	0	0	0	0	1,000	0
4 予備費	436,000	0	△ 4,000	0	0	432,000	0

款 項	予算額	決算額	法26条2項 繰越額	不用額	備考
	合計				
I 病院事業費用	509,385,000	507,934,144	0	1,450,856	(医業費用/資産減耗費) 地方公営企業法施行令第18条第5項に よる現金の支出を伴わない経費の執行
1 医業費用	449,043,000	449,041,523	0	1,477	
2 医業外費用	59,909,000	58,892,621	0	1,016,379	
3 特別損失	1,000	0	0	1,000	
4 予備費	432,000	0	0	432,000	

(2)資本的収入、支出

(単位 円)

収入

款 項	予算額				法26条 繰越の 財源充当	継続費 繰越繰越の 財源充当
	当初予算	補正予算	小計			
I 資本的収入	176,801,000	0	176,801,000		0	0
1 補助金	35,580,000	0	35,580,000		0	0
2 納付金	141,221,000	0	141,221,000		0	0

款 項	予算額	決算額	決算額		備考
	合計		決算額 - 予算額	うち翌年度 繰越財源	
I 資本的収入	176,801,000	176,799,918	△ 1,082	0	
1 補助金	35,580,000	35,579,286	△ 714	0	
2 納付金	141,221,000	141,220,632	△ 368	0	

支出

款 項	予算額						法26条 繰越額	継続費 繰越繰越額
	当初予算	補正予算	予備費支出	流用増減	小計			
I 資本的支出	177,301,000	0	0	0	177,301,000	0	0	
1 企業債償還金	160,940,000	0	0	0	160,940,000	0	0	
2 負担金	15,861,000	0	0	0	15,861,000	0	0	
3 予備費	500,000	0	0	0	500,000	0	0	

款 項	予算額	決算額	翌年度 繰越		合計	不用額	備考
	合計		法26条 繰越額	継続費 繰越繰越額			
I 資本的支出	177,301,000	176,799,918	0	0	0	501,082	
1 企業債償還金	160,940,000	160,939,316	0	0	0	684	
2 負担金	15,861,000	15,860,602	0	0	0	398	
3 予備費	500,000	0	0	0	0	500,000	

令和 3 年度 飯塚市立病院事業 損益計算書

(令和 3 年4月1日から 令和 4 年3月31日まで)

(単位 円)

1 医業収益			
(1) その他医業収益	235,071,000	235,071,000	
2 医業費用			
(1) 経費	235,071,000		
(2) 減価償却費	213,845,444		
(3) 資産減耗費	125,079	449,041,523	
医業損失			213,970,523
3 医業外収益			
(1) 受取利息及び配当金	146		
(2) 他会計補助金	6,183,396		
(3) 補助金	8,000,000		
(4) 負担金交付金	41,016,592		
(5) 長期前受金戻入	187,127,434		
(6) その他医業外収益	4,202,720	246,530,288	
4 医業外費用			
(1) 支払利息及び企業債取扱諸費	27,552,116		
(2) 交付金	12,202,720		
(3) 給与費	11,800,453		
(4) その他の経費	7,337,332	58,892,621	187,637,667
経常損失			26,332,856
5 特別損失			
(1) 過年度損益修正損	0	0	0
当年度 純損失			26,332,856
前年度 繰越 欠損金			883,629,212
当年度 未処理 欠損金			909,962,068

令和3年度 飯塚市立病院事業 剰余金 計算書

(令和3年4月1日から 令和4年3月31日まで)

(単位 円)

	資本金	剰余金 (1)	
		資本剰余金	
		受贈財産 評価額	合計
前年度末 残高	1,330,162,640	147,861,000	147,861,000
前年度 処分	0	0	0
議会の議決による処分	0	0	0
処分後 残高	1,330,162,640	147,861,000	147,861,000
当年度 変動	△ 15,860,602	0	0
当年度 発生高	0	0	0
当年度 処分	△ 15,860,602	0	0
当年度 純損失	0	0	0
当年度末 残高	1,314,302,038	147,861,000	147,861,000

	剰余金 (2)		剰余金 合計	資本合計
	欠損金			
	未処理欠損金	欠損金合計		
前年度末 残高	△ 883,629,212	△ 883,629,212	△ 735,768,212	594,394,428
前年度 処分	0	0	0	0
議会の議決による処分	0	0	0	0
処分後 残高	前年度繰越欠損金 △ 883,629,212	△ 883,629,212	△ 735,768,212	594,394,428
当年度 変動	△ 26,332,856	△ 26,332,856	△ 26,332,856	△ 42,193,458
当年度 発生高	0	0	0	0
当年度 処分	0	0	0	△ 15,860,602
当年度 純損失	△ 26,332,856	△ 26,332,856	△ 26,332,856	△ 26,332,856
当年度末 残高	当年度未処理欠損金 △ 909,962,068	△ 909,962,068	△ 762,101,068	552,200,970

令和3年度 飯塚市立病院事業 欠損金処理 計算書

(単位 円)

	資本金	資本剰余金	未処理欠損金
当年度末残高	1,314,302,038	147,861,000	△ 909,962,068
議会の議決による処理	0	0	0
飯塚市公営企業の利益の処分に関する条例 第2条による処理額	0	0	0
処理後残高	1,314,302,038	147,861,000	(繰越欠損金) △ 909,962,068

令和3年度 飯塚市立病院事業 貸借対照表

(令和4年3月31日)

(単位 円)

資産の部

1 固定資産

(1) 有形固定資産

イ 土地		149,379,220	
ロ 立木		2,386,800	
ハ 建物及び付帯設備	4,511,518,802		
減価償却累計額	<u>△ 1,159,403,182</u>	3,352,115,620	
ニ 構築物	242,092,722		
減価償却累計額	<u>△ 108,941,725</u>	133,150,997	
ホ 機械及び装置	651,506,303		
減価償却累計額	<u>△ 614,241,855</u>	37,264,448	
ヘ 工具器具及び備品	215,028		
減価償却累計額	<u>△ 77,408</u>	137,620	

有形固定資産 合計 3,674,434,705

(2) 無形固定資産

イ 電話加入権		249,900	
---------	--	---------	--

無形固定資産 合計 249,900

固定資産 合計 3,674,684,605

2 流動資産

(1) 現金預金

4,100,415

(2) 未収金

11,250,140

流動資産 合計 15,350,555

資産 合計 3,690,035,160

負債の部

3 固定負債

(1) 企業債

イ 建設改良事業等の財源に 充てるための企業債		<u>2,897,773,773</u>	
----------------------------	--	----------------------	--

企業債合計 2,897,773,773

固定負債 合計 2,897,773,773

4 流動負債

(1) 企業債

イ 建設改良事業等の財源に 充てるための企業債		<u>187,612,024</u>	
----------------------------	--	--------------------	--

企業債合計 187,612,024

(2) 未払金

9,450,908

(3) 預り金

1,260

(4) 引当金

イ 賞与引当金	687,676		
---------	---------	--	--

ロ 法定福利引当金	<u>134,519</u>		
-----------	----------------	--	--

引当金合計 822,195

流動負債 合計 197,886,387

5 繰延収益

(1) 長期前受金

イ 寄付金	835,835,899		
収益化累計額	<u>△ 802,730,602</u>	33,105,297	

ロ 補助金	220,345,912		
-------	-------------	--	--

収益化累計額	<u>△ 211,277,179</u>	9,068,733	
--------	----------------------	-----------	--

繰延収益合計 42,174,030

負債 合計 3,137,834,190

資本の部

6 資本金

(1) 自己資本金

イ 固有資本金

71,540,198

ロ 出資金

1,242,761,840

自己資本金 合計

1,314,302,038

資本金 合計

1,314,302,038

7 剰余金

(1) 資本剰余金

イ 受贈財産評価額

147,861,000

資本剰余金合計

147,861,000

(2) 欠損金

イ 当年度未処理欠損金

909,962,068

欠損金合計

909,962,068

剰余金合計

△ 762,101,068

資本 合計

552,200,970

負債資本 合計

3,690,035,160

決 算 附 属 書

1 概況

(1) 総括事項

飯塚市立病院事業は、地域医療の確保を図るため、筑豊労災病院の後医療として、平成20年4月1日より社団法人地域医療振興協会(平成21年12月1日より「公益社団法人地域医療振興協会」)を指定管理者とし、利用料金制により飯塚市立病院の管理運営を行う事業です。

収益的収入は481,601,288円となり、その主なものは、一般会計交付金235,071,000円、一般会計補助金6,183,396円、へき地医業施設等運営等に係る県補助金8,000,000円、病院事業債償還費等の指定管理者負担金25,132,452円、長期前受金戻入187,127,434円となっております。

収益的支出は507,934,144円となり、その主なものは、病院管理運営交付金235,071,000円、減価償却費213,845,444円、病院事業債等利息27,552,116円となっております。

資本的収入は176,799,918円となり、その主なものは、一般会計補助金35,579,286円、指定管理者納付金141,220,632円となっております。

資本的支出は176,799,918円となり、その主なものは、企業債償還金160,939,316円、指定管理者負担金15,860,602円となっております。

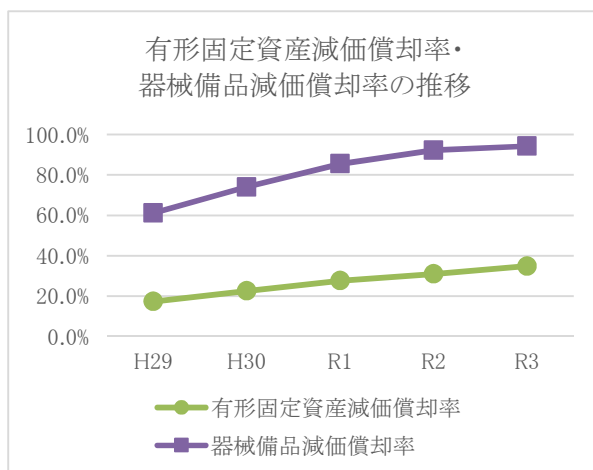
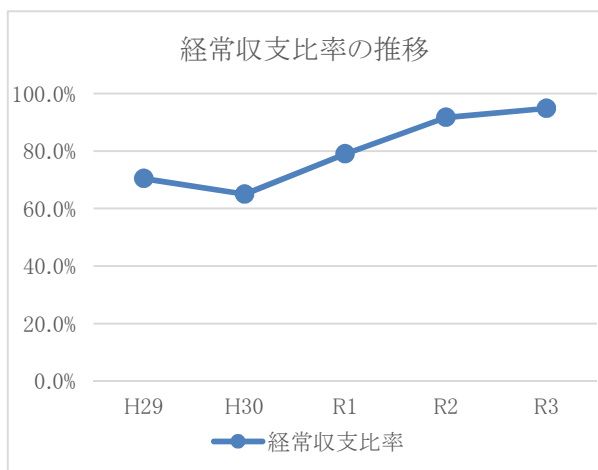
また、令和3年度損益計算については、純損失26,332,856円となっております。

(2) 経営指標に関する事項

令和3年度決算における経営成績について、経営の健全性を示す経常収支比率は、減価償却費の減少による費用の減少により、前年度比3.1ポイント増の94.8%となりました。償却対象資産の減価償却の状況を示す有形固定資産減価償却率は、前年度比3.9ポイント増の34.8%、また、有形固定資産のうち、医療器械備品の減価償却の状況を示す器械備品減価償却率は、前年度比2.1ポイント増の94.3%で、いずれも増加しており、老朽化が進んでいる状況となっております。医療器械備品については、指定管理者が独自で取得したものは、本会計には含まれておりませんが、今後、経営状況を鑑みた更新計画の検討が必要であると考えています。

<経営指標の推移>

	H29	H30	R1	R2	R3
経常収支比率	70.4%	65.0%	79.0%	91.7%	94.8%
累積欠損金比率	—	—	—	—	—
有形固定資産減価償却率	17.3%	22.5%	27.6%	30.9%	34.8%
器械備品減価償却率	61.1%	74.0%	85.5%	92.2%	94.3%



(3) 議会議決事項

○議案番号	議決事項	議決日
議案第 107 号	令和3年度飯塚市立病院事業会計補正予算(第1号)	令和3年 12月 17日
議案第 17 号	令和4年度飯塚市立病院事業会計予算	令和4年 3月 18日
認定第 16 号	令和2年度飯塚市立病院事業会計決算の認定	令和3年 9月 27日

(4) 職員に関する事項

イ 職員の配置 (令和4年3月31日現在)

	特別職	事務員	技術員	業務員	計
管理者	1				1
市立病院経営室		1			1
計	1	1	0	0	2

ロ 職員の定数、実数

	特別職	一般職	備考
企業局職員 定数	1	53	
企業局職員 実数	1	46	
うち市立病院事業会計 実数	1	1	

令和3年度 飯塚市立病院事業 キャッシュ・フロー計算書

(令和3年4月1日から令和4年3月31日まで)

(単位 円)

1 業務活動によるキャッシュ・フロー	
当年度純利益	△ 26,332,856
減価償却費	213,845,444
資産減耗費	125,079
引当金の増減額(△は減少)	△ 25,749
長期前受金戻入	△ 187,127,434
受取利息及び受取配当金(△は減少)	△ 146
支払利息	27,552,116
未収金の増減額(△は増加)	△ 7,363,751
未払金の増減額(△は減少)	△ 4,902,901
預かり金の増減額(△は減少)	△ 378,740
小計	15,391,062
利息及び配当金の受取額	146
利息の支払額	△ 27,552,116
業務活動によるキャッシュ・フロー	△ 12,160,908
2 投資活動によるキャッシュ・フロー	
一般会計又は他の特別会計からの繰入金による収入	35,579,286
納付金(寄付金)収入による収入	141,220,632
投資活動によるキャッシュ・フロー	176,799,918
3 財務活動によるキャッシュ・フロー	
建設改良費等の財源に充てるための企業債の償還による支出	△ 160,939,316
合併特例債償還負担金による支出	△ 15,860,602
財務活動によるキャッシュ・フロー	△ 176,799,918
資金増加額	△ 12,160,908
資金期首残高	16,261,323
資金期末残高	4,100,415

令和3年度 飯塚市立病院事業 収益費用 明細書

(単位 円)

款	項	目	節	款計	項計	目計	節	備考
病院事業収益				481,601,288				
	医業収益				235,071,000			
		その他医業収益				235,071,000		
		一般会計交付金					235,071,000	
	医業外収益				246,530,288			
		受取利息及び配当金				146		
		預金利息					146	
		他会計補助金				6,183,396		
		一般会計補助金					6,183,396	
		補助金				8,000,000		
		県補助金					8,000,000	
		負担金交付金				41,016,592		
		一般会計負担金					15,884,140	
		その他負担金					25,132,452	
		長期前受金戻入				187,127,434		
		長期前受金戻入					187,127,434	
		その他医業外収益				4,202,720		
		その他医業外収益					4,202,720	
病院事業費用				507,934,144				
	医業費用				449,041,523			
		経費				235,071,000		
		交付金					235,071,000	
		減価償却費				213,845,444		
		有形固定資産減価償却費					213,845,444	
		資産減耗費				125,079		
		固定資産除却費					125,079	
	医業外費用				58,892,621			
		支払利息及び企業債取扱諸費				27,552,116		
		支払利息及び企業債利息					27,552,116	
		借入金利息					0	
		交付金				12,202,720		
		県補助金交付金					8,000,000	
		その他交付金					4,202,720	
		給与費				11,800,453		
		給料					6,478,800	
		職員手当等					2,726,939	
		賞与引当金繰入額					642,000	
		法定福利費					1,823,552	
		法定福利引当金繰入額					129,162	
		その他の経費				7,337,332		
		旅費					51,310	
		備消耗品費					5,434	
		食糧費					1,690	
		印刷製本費					255,947	
		保険料					243,617	
		貸借料					904,012	
		通信運搬費					6,723	
		委託料					489,756	
		手数料					935,569	
		負担金					4,000,574	
		償還金、利子及び割引料					366,000	
		報酬					76,700	
	特別損失				0			
		過年度損益修正損				0		
		過年度損益修正損					0	

固定資産 明細書

(1) 有形固定資産 明細書

(単位 円)

種類	年度当初 現在高	当年度 増加	当年度 減少	年度末 現在高	減価償却累計額			年度末 償却未済高
					当年度 増加	当年度 減少	累計	
土地	149,379,220	0	0	149,379,220	0	0	0	149,379,220
立木	2,386,800	0	0	2,386,800	0	0	0	2,386,800
建物及び 付帯設備	4,511,518,802	0	0	4,511,518,802	178,609,313	0	1,159,403,182	3,352,115,620
構築物	242,092,722	0	0	242,092,722	21,788,345	0	108,941,725	133,150,997
機械・装置	651,881,701	0	375,398	651,506,303	13,409,082	250,319	614,241,855	37,264,448
工具器具 及び備品	215,028	0	0	215,028	38,704	0	77,408	137,620
建設仮勘定	0	0	0	0	0	0	0	0
計	5,557,474,273	0	375,398	5,557,098,875	213,845,444	250,319	1,882,664,170	3,674,434,705

(2) 無形固定資産 明細書

(単位 円)

種類	年度当初 現在高	当年度 増加	当年度 減少	当年度 減価償却高	年度末 残高
電話加入権	249,900	0	0	0	249,900
計	249,900	0	0	0	249,900

企業債明細書

機構：地方公共団体金融機構

財務：財務省財政融資資金

信金：飯塚信用金庫

(単位：円)

種 類	発行 年月日	発行総額	償 還 高		未償還 残高	年利率 (%)	償還終期	借入先
			当年度 償還高	償還高 累計				
平成23年度 病院事業債 (地質調査費)	平成24.4.26	3,700,000	168,762	817,545	2,882,455	1.600	令和19.3.20	機構
平成23年度 病院事業債 (実施設計費)	平成25.1.10	49,600,000	2,258,915	9,904,497	39,695,503	1.500	令和19.9.20	機構
平成25年度 病院事業債 (建設改良事業)	平成26.11.25	2,063,600,000	106,769,382	264,939,735	1,798,660,265	1.000	令和19.9.25	財務
平成26年度 病院事業債 (建設改良事業)	平成26.11.27	661,600,000	34,230,773	84,940,942	576,659,058	1.000	令和19.9.20	機構
平成26年度 病院事業債 (建設改良事業)	平成28.3.24	186,100,000	10,686,497	10,686,497	175,413,503	0.300	令和20.3.20	機構
平成27年度 病院事業債 (建設改良事業)	平成28.3.24	24,100,000	1,383,905	1,383,905	22,716,095	0.300	令和20.3.20	機構
平成27年度 病院事業債 (建設改良事業)	平成29.3.30	239,200,000	0	0	239,200,000	0.400	令和20.3.20	機構
平成28年度 病院事業債 (建設改良事業)	平成29.3.30	90,200,000	0	0	90,200,000	0.400	令和20.3.20	機構
令和元年度 病院事業債 (実施設計費)	令和2.3.26	9,600,000	684,378	684,378	8,915,622	0.030	令和17.3.20	機構
令和2年度 病院事業債 (建設改良事業)	令和2.12.24	134,000,000	4,756,704	4,756,704	129,243,296	0.090	令和17.9.20	機構
令和2年度 病院事業債 (機械整備事業)	令和3.3.30	1,800,000	0	0	1,800,000	0.500	令和8.3.25	信金
計		3,463,500,000	160,939,316	378,114,203	3,085,385,797			

注 記

I. 重要な会計方針

平成26年度から、改正後の地方公営企業会計基準を適用して、財務諸表等を作成している。

1 固定資産の減価償却の方法

(1) 有形固定資産

・減価償却の方法 定額法による。

・主な耐用年数

建物 6年～ 47年

構築物 10年

機械及び装置 3年～ 15年

(2) 無形固定資産

・減価償却の方法 定額法による。

2 引当金の計上方法

(1) 退職給付引当金

職員の退職手当は「退職手当組合負担金に関する覚書」に基づき、病院事業が福岡県市町村退職組合へ支出する一般会計負担金を除き、一般会計がその全部を負担することとなっているため、退職給付引当金を計上していない。

(2) 賞与引当金及び法定福利引当金

職員の期末手当・勤勉手当の支給及びこれに伴う法定福利費の支出に備えるため、当事業年度末における支給見込み額に基づき、当事業年度の負担に属する額を計上している。

3 その他会計に関する書類のための基本となる重要な事項

(1) 消費税等の会計処理

消費税及び地方消費税の会計処理は、税込み方式によっている。

II. キャッシュフローについて

1 間接法による。

III. 貸借対象表等に関する事項

1 企業債の償還に係る一般会計の負担

貸借対照表に計上されている企業債（1年以内に償還予定のものも含む）のうち、「病院事業会計に対する繰出基準」に基づき企業債（病院事業債）の償還に要する資金の一部を一般会計が負担する額は、689,880,263円である。

IV. セグメント情報の開示

1 単一セグメントであるため、記載を省略している。